RAPID SHOOTING, STEEL CHALLENGE, FÉMPÁRBAJ és SAS SZABÁLYKÖNYV

2022.

(XI. 05.)

© Dr. Gáspár Miklós, Belme Attila, Mészáros Zoltán, 2006-2022.

Tartalomjegyzék

TARTALOMJEGYZÉK **2**

1. A SPORT CÉLJA **5**

2. VERSENYEK SZERVEZÉSE **5**

2.1. A VERSENYRENDEZŐ KÖTELESSÉGE 5
2.2. HELYI BIZTONSÁGI SZABÁLYOK 5

3. A VERSENYEK, A VERSENYZŐK ÉS A TISZTSÉGVISELŐK **6**

3.1. VERSENY DIVÍZIÓK 6
3.2. VERSENYKATEGÓRIÁK 9
3.3. A LŐTÉR HIVATALOS SZEMÉLYEI (TISZTSÉGVISELŐK) 9
3.4. A TISZTSÉGVISELŐKKEL ÉS MUNKÁJUKKAL SZEMBENI ELVÁRÁSOK 11

4. FEGYVEREK **13**

4.1. EGYENLŐSÉG ELVE 13
4.2. ELSÜTÉSI ERŐ 13
4.3. MŰKÖDŐKÉPESSÉG ÉS BIZTONSÁG 13
4.4. A FEGYVER CSERÉJE 13
4.5. FEGYVER MEGHIBÁSODÁSA 15
4.6. LŐSZERHORDOZÓK (TÁRAK, GYORSTÖLTŐK) ÚJRATÖLTÉSE 15
4.7. MAROKLŐFEGYVEREKRE VONATKOZÓ MEGSZORÍTÁSOK 15
4.8. KÉT FEGYVER 15

5. EGYÉB FELSZERELÉSEK **16**

5.1. ÖVEK 16
5.2. FEGYVERTOKOK 16
5.3. RÖGZÍTŐ SZALAGOK (CSATOK) 16
5.4. TÖLTETLENSÉG JELZŐK 16
5.5. A FEGYVERTOKBAN LÉVŐ FEGYVER CSÖVÉNEK SZÖGE 17
5.6. VESZÉLYES FEGYVERCSŐ IRÁNY 17
5.7. A FEGYVERTOK KIVÁLASZTÁSA 17
5.8. KÉSZENLÉTI ÁLLAPOT 17
5.9. FÜL- ÉS SZEMVÉDŐK HASZNÁLATA 18
5.10. LŐSZEREK 18

6. KÉSZENLÉTI HELYZET ÉS VEZÉNYSZAVAK **20**

6.1. KÉSZENLÉTI HELYZET NAGY KALIBERŰ MAROKLŐFEGYVEREKNÉL 20
6.2. KÉSZENLÉTI HELYZET A KÜLÖNBÖZŐ PUSKA DIVÍZIÓKBAN 20
6.3. KÉSZENLÉTI HELYZETRE VONATKOZÓ ÁLTALÁNOS RENDELKEZÉSEK 20
6.4. VEZÉNYSZAVAK 20

7. ÉRTÉKELÉSEK, CÉLOK **22**

7.1. LÖVÉSSZÁM 22
7.2. SOROZAT ÉRTÉKELÉSE 22
7.3. A LŐFELADAT ÉRTÉKELÉSE 22

7.4. A CÉLOK FAJTÁI: ... 22
7.5. A CÉLOK ELHELYEZÉSE ... 23
7.6. CÉLMŰKÖDÉSI HIBA ... 23
7.7. ÉRTÉKELÉSSEL KAPCSOLATOS FELELŐSSÉG (KÖTELEZETTSÉG) ... 23

8. LŐTÉR BIZTONSÁGI RENDSZABÁLYOK ÉS ELJÁRÁSOK ... 24

8.1. FEGYVEREK KEZELÉSE ÉS TÖLTÉSE ... 24
8.2. BIZTONSÁGOS LŐIRÁNY ... 24
8.3. ELEJTETT FEGYVER ... 25
8.4. A LŐÁLLÁS ELHAGYÁSA ... 25
8.5. BIZTONSÁGI TERÜLETEK ... 25
8.6. BILLENTYŰSZÉLESÍTŐ ... 25
8.7. JEFF COOPER 4 ALAP BIZTONSÁGI SZABÁLYA: ... 26

9. BIZTONSÁGI ELŐÍRÁSOK KISEBB MEGSÉRTÉSE ... 26

9.1. A BIZTONSÁGI SZABÁLYOK KISEBB FOKÚ MEGSÉRTÉSÉNEK MINŐSÜL ÉS KIZÁRÁS ADHATÓ: ... 26

10. BIZTONSÁGI ELŐÍRÁSOK SÚLYOS MEGSÉRTÉSE ... 26

10.1. SÚLYOS BIZTONSÁGI SZABÁLYSÉRTÉSEK ... 26
10.2. DOPPING ÉS TUDATMÓDOSÍTÓ SZEREK ... 27
10.3. SPORTSZERŰTLEN MAGATARTÁS ... 27

11. MINŐSÍTÉSI RENDSZER ... 28

11.1. EREDMÉNYEK MEGHATÁROZÁSA ... 28
11.2. MINŐSÍTÉSI RENDSZER ... 28
11.3. VERSENYÁGAK ÖSSZESÍTÉSE ... 28
11.4. AZ ALÁBBI FEGYVERÁGAKBAN LEHET MINŐSÍTÉST ELÉRNI: ... 29

12. VERSENYTÍPUSOK ... 29

12.1. A FÉMLÖVÉSZET (STEEL CHALLENGE) SZABÁLYZAT ... 29
12.2. STRING (SOROZAT). ... 29
12.3. STAGE (LŐFELADAT). ... 29
12.4. MATCH (VERSENY). ... 29
12.5. A CÉLOK ELHELYEZÉSE ... 30
12.6. A CÉLOK FESTÉSE ... 30
12.7. LŐÁLLÁSOK ... 30
12.8. LŐFELADATOK ... 30
12.9. SOROZAT ÉRTÉKELÉSE ... 31
12.10. MOZGÁSOK ... 31

13. A RAPID SHOOTING SZABÁLYZAT, PÁLYÁK ... 33

13.1. 1. PÁLYA ... 33
13.2. 2. PÁLYA ... 34
13.3. 3. PÁLYA ... 35
13.4. 4. PÁLYA ... 36
13.5. 5. PÁLYA ... 37
13.6. 6. PÁLYA ... 38

14. FÉMPÁRBAJ SZABÁLYZAT 39

14.1. FÉMPÁRBAJ VERSENY 39
14.2. CÉLOK, MEGÁLLÍTÓ CÉLOK 39
14.3. KÉSZENLÉTI HELYZET 39
14.4. LŐÁLLÁSOK 39
14.5. VERSENYSZABÁLYOK 39
14.6. SORSOLÁS 44
14.7. MINŐSÍTÉSI RENDSZER 44

15. A SAS - SPORT ACTION SHOOTING ALAPJAI 45

15.1. BIZTONSÁGI SZABÁLYOK: 45
15.2. LÖVÉSZETI SZABÁLYOK 45
15.3. FELSZERELÉS SZABÁLYOK 48
15.4. PÁLYATERVEZÉS 49

16. VERSENYRENDEZÉSI SZABÁLYZAT 51

16.1. VERSENYEK RENDEZÉSE 51
16.2. VERSENY TÍPUSOK 51
16.3. RAPID & STEEL VERSENY 53
16.4. VERSENYNAPTÁR 54
16.5. VERSENYRENDEZÉSI KÖVETELMÉNYEK 55
16.6. EREDMÉNYJEGYZÉK ÉS VERSENYBÍRÓI JELENTÉS 57

1. A sport célja

Az Magyar Sportlövők Szövetsége (a továbbiakban: MSSZ) és az MSSZ Szituációs Szakbizottsága (a továbbiakban: Szakág) a rapid shooting, a steel challenge, és a fémpárbaj lövészet a kis- és nagy kaliberű maroklőfegyverek, valamint a kis és nagy kaliberű puskák és a sörétes puskák biztonságos fegyverkezelését, sportcélú használatának megtanítását, gyakoroltatását tűzi ki célul. Meggyőződésünk szerint ez a sport alkalmas a médiák érdeklődésének felkeltésére, ezen keresztül többekben a fegyverek iránti ellenszenv csökkentésére és arra, hogy teljes jogú szabadidős sporttá váljék.

2. Versenyek szervezése

2.1. A versenyrendező kötelessége

Felelős a tervezés során a biztonsági szabályok figyelembevételéért, illetve a lőtér és lőfeladat kialakítása során a meghatározott biztonsági követelmények betartásáért valamint, hogy minden lehetséges eszközzel törekedjék a versenyző részéről a lőfeladat végrehajtása során előforduló szabálytalanságok, a biztonságot veszélyeztető tevékenységek megelőzésére. Ez természetesen egyben a vezetőbíró (range master) feladata is. A biztonsági rendszabályok betartatásán túlmenően a legfontosabb szempont szemelőt tartása: a versenyzők érezzék jól magukat az MSSZ versenyein.

2.2. Helyi biztonsági szabályok

A versenyt szervező felelős, a versenyfeladatok megoldása során kialakuló helyzeteket teljes mértékben lefedő biztonsági szabályok kialakításáért és betartásáért. Ezeket a szabályokat, valamint a szabályok megszegéséért járó büntetéseket teljes egészében, közérthetően meg kell határozni és el kell magyarázni még a verseny megkezdése előtt, illetve mielőtt még az adott probléma esetleg előállhatna.

3. A versenyek, a versenyzők és a tisztségviselők

3.1. Verseny divíziók

A versenyzők az általuk használt felszereléstől függően különböző divíziókban versenyezhetnek. Amennyiben egy versenyző több felszereléssel is rendelkezik, a verseny rendezője döntheti el, hogy engedi-e az adott versenyzőt a további felszereléseivel ismételten lőni a versenyen, vagy sem.
Mindenképpen be kell azonban a versenyzőnek fejeznie a versenyt bármely adott divízióban, mielőtt a másik divízióban újra kezdhetné. Nemzetközi versenyen azonban csak egy divízióban lehet indulni. Minősítési pontot egy versenyen csak egy divízióban lehet szerezni fegyveráganként abban a divízióban, amelyet a versenyző előzetesen a nevezéskor megjelöl. A minősítéshez szükséges versenyeredmény csak akkor érvényes, ha a versenyző elsőként az eléréséhez szükséges divízióban indul. Utólagosan nem lehet kiválasztani a minősítésbe beszámító divíziót. Kisszámú induló esetén a szervező összevonhat hasonló divíziókat (pl. gyári és standard maroklőfegyver). Lásd: Eredményjegyzék fejezet.

3.1.1. MSSZ fegyverág: 31 sportpisztoly

I. Standard peremgyújtású maroklőfegyver divízió

Bármilyen peremgyújtású (.22 kaliberű) öntöltő pisztoly vagy revolver. Csak mechanikus zárt vagy nyílt irányzék használható.

II. Nyílt peremgyújtású maroklőfegyver divízió

Bármilyen peremgyújtású (.22 kaliberű) öntöltő pisztoly vagy revolver. Irányzékkorlátozás nélkül.

3.1.2. MSSZ fegyverág: 32 központi gyújtású pisztoly

I. Standard revolver divízió

Minimum 9 mm /.38 special, maximum .45 kaliberű revolver. Csak mechanikus zárt vagy nyílt irányzék használható és nem lehet rajta kompenzátor.

II. Kiskaliberű maroklőfegyver divízió

A 9 mm kaliber alatti, de minimum .25 / 6,35 mm kaliberű, öntöltő pisztoly, vagy revolver. Csak mechanikus zárt vagy nyílt irányzék használható.

III. Gyári öntöltő maroklőfegyver divízió

Minimum 9 mm, maximum .45 kaliberű, DA[1] vagy DAO[2], illetve STRIKER FIRED[3] (Glock jellegű) gyári kivitelű maroklőfegyver. Két kivételtől eltekintve módosítást a fegyveren végrehajtani tilos. Az engedélyezett módosítások a markolat burkolathéjának cseréje, illetve az irányzék más (mechanikus zárt vagy nyílt) irányzékkal való cseréje.

IV. Standard öntöltő maroklőfegyver divízió

Minimum 9 mm, maximum .45 kaliberű maroklőfegyver, amelyen csak mechanikus zárt vagy nyílt irányzék használhatót. A cső és a szán átfúrása, valamint kompenzátor használata nem engedélyezett. A fegyvernek készenléti helyzetben bele kell férnie egy 225 mm x 150 mm belső kerületű 45 mm magasságú dobozba (tűréshatár + 1 mm, – 0 mm), öntöltők esetén egy üres tárat kell a fegyverbe helyezni. Minden használni szándékozott tárnak szintén meg kell felelnie a fegyver méretének az ellenőrzése alkalmával.

V. Nyílt maroklőfegyver divízió

Minimum .38 special maximum .45 kaliberű revolver, vagy minimum 9 mm , maximum .45 kaliberű öntöltő pisztoly. Nincs korlátozva a hengertár vagy tárkapacitás, bármit fel lehet rá szerelni, ha a fegyver biztonsági paramétereit negatívan nem befolyásolja.

3.1.3. MSSZ fegyverág: 33 sörétes puska

I. Ismétlő rendszerű sörétes puska divízió

12-es kaliberű maximum 89 mm hüvelyhosszú, bármilyen ismétlő (pumpás) rendszerű sörétes puska, csak mechanikus zárt vagy nyílt irányzék használható, kompenzátor nélkül.

II. Standard öntöltő sörétes puska divízió

12-es kaliberű maximum 89 mm hüvelyhosszú, bármilyen rendszerű öntöltő sörétes puska, csak mechanikus zárt vagy nyílt irányzék használható.

III. Nyílt öntöltő sörétes puska divízió

12-es kaliberű maximum 89 mm hüvelyhosszú, bármilyen öntöltő sörétes puska, irányzékkorlátozás nélkül.

---

[1] DA: Double Action, azaz kettős működésű vagy revolverező elsütő szerkezet
[2] DAO: Double Action Only, azaz csak kettős működésű vagy csak revolverező elsütő szerkezet
[3] STRIKER FIRED, azaz kakas nélküli előfeszített elsütő szerkezet

IV. Nyílt sörétes puska divízió

12-es kaliberű maximum 89 mm hüvelyhosszú, bármilyen ismétlő vagy öntöltő sörétes puska, irányzékkorlátozás nélkül.

3.1.4. MSSZ fegyverág: 34 kiskaliberű puska

I. Kiskaliberű puska divízió

Bármilyen öntöltő vagy ismétlő rendszerű, peremgyújtású (.22 kaliberű) vagy .17 HMR kaliberű gyárilag egybeszerelt puska. Csak mechanikus zárt vagy nyílt irányzék használható.

II. Nyílt kiskaliberű puska divízió

Bármilyen öntöltő vagy ismétlő rendszerű, peremgyújtású (.22 kaliberű) vagy .17 HMR kaliberű válltámasszal szerelt lőfegyver[4] irányzékkorlátozás nélkül.

3.1.5. MSSZ fegyverág: 35 nagyöbű puska

I. Standard pisztolykaliberű puska divízió

Bármilyen öntöltő vagy ismétlő rendszerű, pisztoly kaliberű, válltámasszal szerelt lőfegyver. Csak mechanikus zárt vagy nyílt irányzék használható. (fémcélra 7.62 x 25, és minden ennél nagyobb áthatolóképességű lőszer tiltott, kivéve ha a verseny rendezője a verseny kiírásban engedélyezi).

II. Nyílt pisztolykaliberű puska divízió

Bármilyen öntöltő, vagy ismétlő rendszerű, pisztoly kaliberű válltámasszal szerelt lőfegyver. Irányzékkorlátozás nélkül (fémcélra 7.62 x 25, és minden ennél nagyobb áthatolóképességű lőszer tiltott, kivéve ha a verseny rendezője a versenykiírásban engedélyezi).

III. Standard nagykaliberű puska divízió

Minimum 5,45 mm, maximum .45 puska kaliberű (öntöltő, vagy ismétlő rendszerű, puska, vagy karabély kaliberű) puska. Csak mechanikus zárt vagy nyílt irányzék használható.

---

[4] Válltámasszal szerelt lőfegyver: olyan lőfegyver amely vagy ún. beépítő keretbe van foglalva, vagy a válltámasz egyszerű szerszámok használatával, vagy akár azok használata nélkül gyorsan leszerelhető és a gyárilag egybeszerelt puskák.

IV. Nyílt nagykaliberű puska divízió

Minimum 5,45 mm, maximum .45 puska kaliberű (öntöltő, vagy ismétlő rendszerű, puska, vagy karabély kaliberű) puska. Irányzékkorlátozás nélkül.

V. Nyílt nagyöbű puska divízió

Bármilyen pisztoly kaliberű vagy minimum 5,45 mm, maximum .45 puska vagy karabély kaliberű, válltámasszal szerelt, öntöltő vagy ismétlő rendszerű lőfegyver. Irányzékkorlátozás nélkül.

3.2. Versenykategóriák

Ha a versenyrendező a divíziókon belül több kategóriát is meghirdet, és a versenyző a kategóriák közül többnek is megfelel, nevezéskor jelölje be, melyikben kerüljön értékelésre. Az összesített értékelésen kívül, az alábbi kategóriák is értékelésre kerülhetnek a Verseny Igazgató döntése alapján.

3.2.1. Hölgyek

3.2.2. Szuper Szeniorok

Bármely 60. életévét betöltött személy.

3.2.3. Szeniorok

Bármely 50. életévét betöltött személy.

3.2.4. Juniorok

Bármely, 18. életévét be nem töltött személy.

3.2.5. Rendvédelmi

Jelenleg is aktív, hallgató, nyugdíjas vagy járadékos rendvédelmi dolgozók, katonák.

3.3. A lőtér hivatalos személyei (tisztségviselők)

A verseny nagyságától függően a feladatok és felelősségek a következőképpen oszthatók fel:

3.3.1. Versenybíró, Range Officer

Az a tisztviselő, aki közvetlenül felelős a lőtéren folyó tevékenységért. A versenyzők közelében tartózkodik, figyeli és biztosítja a megfelelő, korrekt eljárást. Kiadja a fegyverek töltésére, ürítésére vonatkozó lőtéri vezényszavakat,

valamint ellenőrzi a biztonságos versenyzői magatartást. **Legalább MSSZ III. osztályú bírói minősítéssel** rendelkezik, vagy legalább III. osztályú bíró közvetlen és szoros felügyelete alatt van és MSSZ lövészetvezetői engedéllyel rendelkezik. (A kiemelt versenybíró, chief range officer alárendeltségébe tartozik.)

3.3.2. Kiemelt Versenybíró, Chief Range Officer

Az a **legalább MSSZ II. osztályú bírói minősítéssel** rendelkező tisztviselő, aki egy adott lőfeladatért, illetve a verseny egy részéért felel. Felelős a versenyzők megfelelő tájékoztatásáért, illetve a feladatkörébe tartozó lőfeladatokkal kapcsolatos különböző kérdések megválaszolásáért. Teljes felelősséggel és jogkörrel rendelkezik a biztonsági rendszabályokkal kapcsolatban és ezen jogkörét kiterjesztheti a nézőkre, illetve bármelyik olyan személyre, aki a hatásköre alá tartozó lőtérterület körzetében tartózkodik. Felelős az összes büntető és értékelő szabály egyformán történő alkalmazásáért minden versenyző esetében. (A versenyigazgató (match director), vagy a vezetőbíró (range master) alárendeltségébe tartozik.) A versenybíró, és kiemelt versenybíró tisztség a verseny méretétől függően a vezetőbíró döntése alapján összevonható.

3.3.3. Vezetőbíró, Range Master

A versenybírók (range officer-ek) vezetője **MSSZ I. osztályú vagy országos bírói minősítéssel** rendelkezik. Felelős a lőtér biztonságáért, a lőfeladatok biztonságos megtervezéséért. Biztosítja a sportág alapelveinek betartása és betartatása, valamint feladatához tartozik a lőtér tisztségviselőinek felkészítése, valamint tevékenységük irányítása és ellenőrzése Minden döntést kívánó ügyet a vezetőbírón keresztül lehet hivatalosan felvetni, valamint az ő tudomására kell hozni minden biztonsági szabálysértést. (A vezetőbíró a versenyigazgatóval (match director) együtt dolgozik, illetve neki tartozik beszámolással).

3.3.4. Verseny Igazgató, Match Director

A teljes versenyért felelős, beleértve az adminisztrációt, a csoport- és időbeosztást, a lőtér építését, a teljes állomány és szolgáltatás koordinálását. A versenyigazgatót a versenyt rendező házigazda szerv jelöli ki. A vezetőbíróval, range master-el együtt dolgozik.

3.3.5. Elsősegélynyújtó

Elsősegély-tanfolyamon sikeres vizsgát tett személy; a felszerelése azonnal elérhető (20 m-en belül található) és legalább nagy volumenű végtagvérzés

csillapítására alkalmas; ismeri a lőtér elsősegély-felszerelésének helyét; minden tisztviselő ismeri az elérhetőségét; jellemzően más tisztséget is visel a versenyen.

3.3.6. Kiemelt elsősegélynyújtó

Speciális elsősegély-tanfolyamot (ideértve a Center Of Tac Med Hun: TTLS/TECC/Range Medic, Shooting Masters: shooter medic2, RSZKK: police medic, MH: CLS, Defex/PTE-ÁOK: combat/team medic, testorszovetseg.hu: combat/close protection medic, IROA: first aid, Glóbusz: range medic2, NKE: rendészeti elsősegélynyújtó, BelSE: bozót-elsősegély, MBTA/CEBA: range medic3, és minden legalább ilyen színvonalú egyéb képzést) elvégzett személy, a felszerelése azonnal elérhető (20 m-en belül található) és legalább kétféle módon alkalmas nagy volumenű végtagvérzés tartós csillapítására; ismeri a lőtér elsősegély-felszerelésének helyét; minden tisztviselő ismeri az elérhetőségét és az alternatív elérhetőségét; más tisztséget is viselhet a versenyen.

3.4. A tisztségviselőkkel és munkájukkal szembeni elvárások

3.4.1. III. osztályú bíró:

az lehet, aki elvégezte a Szakág bírói tanfolyamot, sikeres vizsgát tett, és legalább 2 versenyen olyan bírói teljesítményt nyújtott, ami alapján a bírói bizottság javasolja.

3.4.2. II. osztályú bíró:

az a III. osztályú bíró lehet, akit a bírói bizottság meghív továbbképzésre, és azon sikeres vizsgát tesz.

3.4.3. I. osztályú bíró:

az a II. osztályú bíró lehet, akit a bírói bizottság meghív továbbképzésre, és azon sikeres vizsgát tesz.

3.4.4. Országos bíró (adományozott cím):

az az I. osztályú bíró lehet, akit a Szakág javaslatára az MSSZ elnöksége annak nyilvánít.

3.4.5. Minden bírónak kötelező:

1. Évente legalább egyszer bíróként dolgoznia, ennek hiányában eggyel rosszabb osztályba sorolódik a bírói minősítése (III. osztályú megszűnik bírónak lenni, II. osztályú III. osztályúvá válik, és így tovább).

2. A Szakág által meghirdetett kötelező továbbképzésen minden érintettnek kötelező részt vennie és sikeres vizsgát tennie, ennek hiányában egy fokozattal lejjebb sorolódik a bírói minősítése.
3. Amennyiben egy bíró megszegi a szabálykönyvben leírtakat és annak szankciója tételesen nincs felsorolva ebben a szabálykönyvben, akkor a Szakág dönt az ügyében, legsúlyosabb esetben egy fokozattal lejjebb sorolódik a bírói minősítése (pl. I. osztályról II. osztályra, illetve III. osztályról megszűnik bírónak lenni). Ez ellen az MSSZ bírói bizottságánál lehet jogorvoslatot kérni.
4. A Szakág vezetése az info@szituacios.hu elektronikus levelezési (e-mail) címen érhető el. A Szakág az MSSZ által elfogadott a www.szituacios.hu címen elérhető honlapon, elektronikus levelezésen és szükség esetén telefonon keresztül tart kapcsolatot a bírókkal.
5. Az a bíró, aki nem adja meg a Szakág részére működőképes és követett elektronikus elérhetőségeit, e-mail címét és telefonszámát, azok esetében a Szakág vezetése – az első figyelmeztetést követően – úgy tekinti, hogy az a bíró Szakággal nem kíván kommunikálni, a Szakág életében és munkájában nem kíván részt venni.

3.4.6. Általános elvárások, fontossági sorrendben:

1. **Biztonság**: a tettei és utasításai biztonságosak legyenek. Ennek minden megsértéséről jegyzőkönyvet készít az adott verseny vezető versenybírója, ami alapján a bírói bizottság intézkedik (figyelmeztetés vagy alacsonyabb osztályba sorolás) a megsértővel szemben.
2. **Biztonság**: megköveteli a biztonsági szabályok maradéktalan betartását. Ennek megsértéséről jegyzőkönyvet készíthet az adott verseny vezető versenybírója, ami alapján a bírói bizottság intézkedik (első előfordulásnál figyelmeztet).
3. **Biztonság**: törekszik arra, hogy képes legyen helyreállítani a biztonságot. Ennek érdekében megfelelő tudással és felszereléssel rendelkezik a lehető legtöbb vészhelyzet kezeléséhez.
4. **Igazságosság**: minden versenyzővel egyenlő módon bánik, mindenki számára azonos feltételeket teremt. Ennek megsértéséről jegyzőkönyvet

készíthet az adott verseny vezető versenybírója, ami alapján a bírói bizottság intézkedik.

5. **Szabálykövetés**: ismeri és betartja a szabályok szellemét és betűjét.
6. **Hatékonyság**: a versenyt gyorsan és gördülékenyen vezeti.
7. **Segítőkészség**: a versenyzőket segíti, kellemes kikapcsolódássá teszi a lövészetet.
8. **Tisztelet:** megfelelő tisztelettel bánik a sportolókkal és a bírótársaival.

4. Fegyverek

4.1. Egyenlőség elve

A kézifegyverek nincsenek korlátozva sem működés, sem típus szerint és minden lőfegyver esetében ugyanazokat a célokat, távolság és egyéb értékelési szempontokat kell alkalmazni. Ez nem zárja ki, hogy bizonyos lőfegyverek külön szempontok szerint legyenek csoportokba foglalva, és ezek a csoportok külön díjazva.

4.2. Elsütési erő

Nincs korlátozva az elsütési erő, ha a fegyver biztonságos működését negatívan nem befolyásolja.

4.3. Működőképesség és biztonság

A versenyben használt fegyverek legyenek működőképesek és biztonságosak. Ha bármelyik fegyver veszélyes, nem elég biztonságos, vagy a gyakorlatban használhatatlannak minősül, akkor ezt a fegyvert a versenybíró (range officer) vagy a versenyigazgató (match director) utasítására vissza kell vonni, akik rendelkeznek azzal a joggal, hogy bármely időpontban bármelyik fegyvert vagy felszerelést megvizsgálhassák.

4.4. A fegyver cseréje

A verseny során, a lőfeladatok végrehajtásakor a versenyzőnek végig ugyanazt a felszerelést, valamint ugyanazt a fegyvert, ugyanazzal a célzó berendezéssel kell használnia. Kivétel ez alól, ha a versenyző felszerelése, fegyvere meghibásodik. Ilyen esetben ugyanolyan típusú felszerelés, vagy másik fegyver használata engedélyezett, feltéve, hogy az új fegyver ugyanolyan típusú, működésű, irányzékú és kaliberű, mint amivel a versenyző a versenyt megkezdte. A versenyző folytathatja a versenyt, felhasználva az ugyanolyan típusú és kaliberű

fegyvert. A versenyző köteles a cseréről tájékoztatni a vezetőbírót (range master). Amennyiben a meghibásodott felszerelést, vagy fegyvert a versenyző ugyanolyan típusúra nem tudja kicserélni, akkor a vezetőbíró engedélyével más típusúval is folytathatja a versenyt.

4.5. Fegyver meghibásodása

A versenyzők saját maguk felelnek a felszerelésük, és fegyverük megbízhatóságáért. Ugyancsak maguk felelnek a lőfeladat teljesen felkészülten (az összes szükséges tár, gyorstöltő, lőszer, stb. birtokában) való megkezdéséért. Ha lövés közben akadály következik be, a versenyző köteles azt elhárítani a saját versenyidejében. Amennyiben a versenyző nem tudja működőképessé tenni a fegyverét (vagy elfogynak a szükséges kellékek, mint például tárak, vagy a lőszer), akkor az adott sorozatot (string) leértékelik úgy, mintha a versenyző azt befejezte volna, és alkalmazzák az összes büntetést a meg nem támadott célokért is. Ezután a versenyző lehetőséget kap arra, hogy a felszerelését, fegyverét rendbe hozza, és az adott lőfeladat további sorozatait akkor kell végrehajtania, amikor ismét végrehajtásra jelentkezik. Semmilyen körülmények miatt sem kaphat azonban a versenyző saját felszerelésének hibája, vagy akadály miatt újralövési lehetőséget.

4.6. Lőszerhordozók (tárak, gyorstöltők) újratöltése

A versenyzők a tárak, a gyorstöltők újra töltésekor más személyek segítségét is igénybe vehetik az egyes sorozatok között. A tárak vagy gyorstöltők lövőnek történő átadása, átvétele nem befolyásolhatja a lővonal biztonságát.
Nem számít tárcserének, az egymással összekapcsolt tárak cseréje.

4.7. Maroklőfegyverekre vonatkozó megszorítások

A kis kaliberű és peremgyújtású divízió kivételével az összes többi divízióban használt maroklőfegyvereknek legalább 9 mm /.38 special kaliberűeknek kell lenniük. Ezen fegyvereknek alkalmasoknak kell lenniük övre szerelt fegyvertokban való hordásra. Maroklőfegyvereknél a maximális kaliber .45 lehet. A peremgyújtású divízióban .22 kaliberű peremgyújtású maroklőfegyver használható. Ezen fegyvereket nem kell övre szerelt tokba helyezéshez alkalmassá tenni.

4.8. Két fegyver

Több fegyvert egyidejűleg semmilyen időpontban sem használhat egyetlen versenyző sem. Az övön tokban lévő ürített lőfegyver hordása nem számít használatnak.

5. Egyéb felszerelések

5.1. Övek

Az övnek, amire a tok és egyéb felszerelések vannak rögzítve, derékmagasságban kell lennie. A versenyző választhat övhurkot vagy más megfelelő módot az öv kellő rögzítésére a derékon. A hölgyek övüket a csípőcsont vonalában is viselhetik. A csípőcsont, ennek a rendelkezésnek az értelmében, a legtávolabbi oldalsó pontja a combcsont tetejének. Ez nem zárja ki rendes övnek a derékon történő viselését, de ebben az esetben a derékövön nem, kizárólag a csípő övön hordható felszerelés. A rendőri és katonai szolgálati öltözetek használata nem zárható ki. Szolgálati egyenruhák civil versenyzők általi viselése tiltott.

5.2. Fegyvertokok

A fegyvertokot a csípőcsont mögött kell elhelyezni a derékon. A fegyvertoknak biztonságosan meg kell tartania a fegyvert, és takarnia kell az elsütő billentyűt. Gyári pisztoly divízióban a fegyvertok takarja a töltényűrt is. Szolgálati combtok használata hivatásos személynek engedélyezhető teljes szolgálati felszerelés viselése esetén. A kereszthúzós vagy hónaljtokok használata a fegyver csövének alaphelyzetben lévő, illetve az előhúzás közbeni állapota miatt tiltott. A fegyvertokon lévő biztosítószerkezeteknek a gyári kialakításnak megfelelően kell működniük.

5.3. Rögzítő szalagok (csatok)

Mindenféle rögzítő szalag használata, amely a fegyvertokot az övön kívül a testhez rögzíti, legyen az akár látható vagy sem, tiltott. Ez alól egyetlen kivétel csak a szolgálati rögzítő szalag lehet. A fegyver hordszíj nem számít rögzítőszalagnak.

5.4. Töltetlenség jelzők

A szakági versenyeken ún. pufferpatronok használata tilos, kivételt képez ez alól az ún. zászlós töltetlenség jelző, illetve a nemzetközi szabályoknak is megfelelő fluoreszkáló narancsszínű vagy hasonló fényes anyagból készült biztonsági zászlók, szalagok.
A fenti szabálynak a biztonsági zónában (SA) történő megsértése első esetben figyelmeztetést, második esetben kizárást von maga után.
A fenti szabálynak a lővonalon történő megszegése első esetben figyelmeztetést és az első sorozat maximális idővel történő értékelését (30/60 másodperc), második esetben kizárást von maga után.

5.5. A fegyvertokban lévő fegyver csövének szöge

A fegyvertokban elhelyezett fegyver csőtorkolatának a versenyző pihenő állásától számított 1 méteren belül lefelé kell mutatnia. Ha a versenyző pihenőállásban van, a fegyvernek és felszerelésének belső oldala 50 mm-nél nem állhat messzebb a versenyző felsőtestétől. Amennyiben ez az anatómiai adottságok miatt nem kivitelezhető a gyakorlatban, a vezetőbíró eltekinthet tőle. A tokban lévő fegyver elsütő billentyűjét a toknak fednie kell.

5.6. Veszélyes fegyvercső irány

Amennyiben a fegyvertok olyan, hogy a fegyver tartása közben, vagy előhúzás közben a fegyver csöve bármikor hátrafelé (a versenyző mögé) mutathat, akkor ez a fegyvertok veszélyesnek minősül. A fegyver elővétele közben a fegyvercső legfeljebb 1 méterrel mutathat a versenyző mögé.

5.7. A fegyvertok kiválasztása

A versenyen nem lehet megkövetelni egy meghatározott típusú tok kizárólagos használatát. Kereszthúzós és válltok használata is engedélyezett, amennyiben a fegyvercső iránya nem veszélyes. Ha azt a lőfeladat másképp nem írja elő, a tokot az egész verseny folyamát pontosan ugyanabban a helyzetben kell használni, nem lehet azt elmozdítani, vagy cserélni. A nyílt kategóriákat kivéve a toknak és az egyéb felszereléseknek, pl. gyorstöltő, tártartók, meg kell felelniük az érvényes rendelkezéseknek és a csípőcsont első kiemelkedése mögött hordandók. Ez a csont (anterior superior spina iliaca) e szabály értelmében a legmagasabb és legelőrébb lévő pontja a csípőszögletnek.

5.8. Készenléti állapot

A fegyverek készenléti (tüzelésre kész) állapota a verseny során:

5.8.1. Single Action revolverek

A kakasnak teljesen lent, az üres töltényűrön, vagy bebiztosított állásban (ha alkalmas rá), a teli töltényűrön kell lennie (továbbító rúddal tervezettek kivételével).

5.8.2. Double Action revolverek

A kakas teljesen lent vagy biztonsági állásban van (minden egyes töltényűr töltve lehet).

5.8.3. Single Action öntöltők

A fegyver csőre töltött, a kakas felhúzott állapotban van, a biztosító BEBIZTOSÍTOTT helyzetben áll.

5.8.4. Double Action öntöltők

A fegyver csőre töltve, a kakasnak teljesen lent, vagy biztonsági állásban kell lennie.

5.8.5. Selective Action öntöltők

A fegyver csőre töltve, a kakasnak vagy teljesen lent (vagy biztonsági állásban), vagy pedig teljesen felhúzva, a biztosítónak, pedig ebben az esetben BEBIZTOSÍTOTT állásban kell lennie.

5.8.6. Striker Fired (Glock jellegű) öntöltők

A fegyver csőre töltött, a gyárilag meghatározott "biztosított tűzkész" állapotában van.

5.8.7. Biztonsági állás

Amennyiben egy fegyver kakasa gyárilag rendelkezik biztonsági állással, és nincs blokkolva az ütőszeg, akkor kötelező a biztonsági állást használni a teljesen leengedett állás helyett. Ha a fegyver kakasa rendelkezik gyári biztonsági állással és blokkolva van az ütőszeg, akkor a lövő dönthet a teljes leengedés és a biztonsági állás használata között.

5.9. Fül- és szemvédők használata

Minden versenyző figyelmét fel kell hívni arra, hogy a szem- és fülvédők használata saját érdekük, és különösen fontos, hogy elkerülhető legyen bármilyen sérülés. Javasolt, hogy a szem- és fülvédőket a lőtéren való teljes tartózkodás ideje alatt viseljék. A versenyt rendező szervek a versenyben való részvétel alapfeltételeként is megkövetelhetik a szem- és fülvédők használatát.

5.9.1. Lőfeladat végrehajtása közben

A szem- és a hallásvédő felszerelés viselése mindenkinek kötelező, aki a pálya körzetében tartózkodik. A bírónak jogában áll bárkit, aki nem viseli e biztonsági felszereléseket, a pálya körzetének elhagyására felszólítani. Lövészet mindaddig nem folytatható a pályán, amíg ilyen személy a veszélyzónában tartózkodik.

5.10. Lőszerek

Csak ólom lövedékes, vagy ólom magvas „lágy” köpenyes lőszer használható! Tilos: páncéltörő, gyújtó, nyomjelző, robbanó, acél magvas vagy magnum lőszer

alkalmazása. Fémcél esetén csak olyan fegyverrel és lőszerrel lehet indulni, ami a célokban nem okoz kárt (7,62×25, és minden ennél nagyobb áthatolóképességű lőszer tiltott, kivéve ha a verseny rendezője kifejezetten engedélyezi). Sörétes puska esetén fémcélra legfeljebb 4 mm átmérőjű sörétszemek, papírcélra egy darabból álló golyólövedékek (gyöngygolyó, slug, brenneke, stb.) használhatóak. A verseny rendezője a versenykiírásban meg kell határozza, hogy sörétes puska versenyszámban papír vagy fém célokra kell a feladatot végrehajtani és korlátozhatja a használható lőszerek tartományát biztonsági vagy jogi okból.
A lőszerek erősségére nézve semmiféle megkötés nincs, azonban ajánlott a legalább 120 faktorú lőszer használata a fémek eredményes leküzdéséhez, és a megállító fém működtetéséhez.

A faktor kiszámítása az alábbi képlet alapján történik:

Lövedék sebessége (láb/sec-ban) × Lövedék súlya (grainban)/1000

$$\frac{lövedék\ sebessége\ \left(\frac{f}{s}\right) \times a\ lövedék\ súlya\ (grain)}{1000}$$

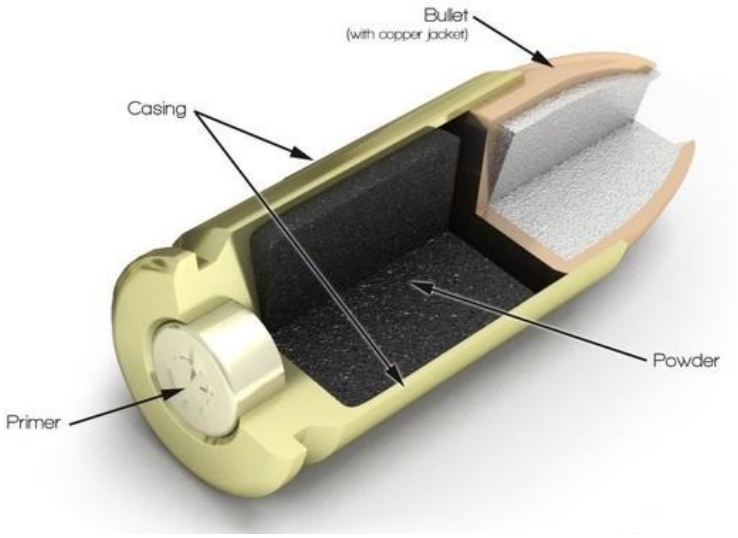

6. Készenléti helyzet és vezényszavak

6.1. Készenléti helyzet nagy kaliberű maroklőfegyvereknél

A versenyző álló, egyenes testhelyzetben lehet. Mindkét kéz a váll magassága fölé felemelve. A csuklóknak, és a kezeknek hátulról teljes egészében láthatóknak kell lenniük a vállak fölött. A fegyver a fegyvertokban van, a versenyző a célok felé néz.

6.2. Készenléti helyzet a különböző puska divíziókban

A versenyző áll, és mindkét kézzel fogja a fegyvert. A fegyver cső a célok irányába 45°-ban a föld felé, kirakott jelre mutat, a fegyver a meghatározott állapotban töltött vagy töltetlen. Az elsütő ujj a sátorvason kívül, a tokon kinyújtva, a puskatus a vállban. A segítő/működtető kéz a felhúzókart foghatja vagy a fegyvert tartja.

6.3. Készenléti helyzetre vonatkozó általános rendelkezések

Amennyiben a lőfeladat biztosított készenléti állapotot követel meg, elfogadható a biztosított, vagy feszteleníttett, vagy üres csövű állapot is.
Amennyiben a versenyző rosszul tartja a kezét vagy fegyvercsövét, a bíró megállítja a visszaszámlálást, és egy alkalommal (de csak egyszer) figyelmezteti a versenyzőt a helyes kéz vagy fegyvercső tartásra, ha az túl alacsony, vagy elkezdi őket süllyeszteni, vagy elkezd előregörnyedni, stb.. Amennyiben a versenyző másodszor is elköveti ezt a hibát, a bíró elindítja ugyan, de 3 másodperc büntetést fog neki adni.

6.4. Vezényszavak

6.4.1. „Következő versenyző!” vezényszó

"Következő versenyző!" (Next competitor) A vezényszó kiegészíthető a hívott versenyző nevével is. A szólítás után a versenyzőnek 30 másodperc áll rendelkezésére ahhoz, hogy felkészüljön a feladat végrehajtására. Amennyiben a fegyver előhúzását, és célra tartását akarja gyakorolni, azt ebben az időben teheti meg, de csak az első sorozat előtt, és kizárólag a bíró engedélye után.
Ha a versenyző nem készült fel 30 másodpercen belül, a bíró ekkor is kiadja a következő vezényszót, majd 10 másodpercet ad a versenyzőnek, hogy tűzkész állapotba helyezze a fegyverét, felvegye a biztonsági felszereléseket, stb., és jelezze a bírónak, hogy kész. Ha a versenyző nem jelez, a 10 másodperc elteltével a versenybíró kiadja az indító parancsot, és ettől kezdve a versenyző ideje fogy.
Ha a versenyző nem támadja meg a célokat az indító hangjelre, a sorozatra a maximális időt fogja kapni.

6.4.2. „Tölts és készülj fel!” vezényszó

"Tölts és készülj fel!" (Load and make ready!). A versenyző 10 másodpercen belül tűzkész állapotba kell helyezze a fegyverét, és egyéb módon is fel kell készülnie az indításra. Mikor a versenyző felkészült, elfoglalja a kezdőpozíciót, és jelzi a bírónak, hogy kész. Ha ezt elmulasztja, némi várakozás után a bíró folytatja a következő vezényszóval. Amennyiben a lőtér biztonsági szabályai engedik sörétes puska divízióban a fegyver töltését a fegyverasztalra feltámasztott 90 fokos szögben felfelé néző csővel is el lehet végezni.

6.4.3. „A lövész felkészült? Figyelem!” vezényszó

"A lövész felkészült? Figyelem!” (Shooter ready? Standby!) Ezen vezényszó után a bíró 0,5 –3 másodperc között megadja az indítójelet. Amennyiben a versenyző még nincs kész, akkor hangos „**Nem!**” (Not ready!) felkiáltással kell ezt jeleznie, mire újabb 5 másodpercet kap, mielőtt ugyanezt a vezényszót a bíró megismételné. Újabb megszakításra azonban nincs lehetőség Amennyiben e vezényszó elhangzása után a versenyző keze "kúszik" a fegyver felé, vagy egyéb módon mozog a versenyző, akkor 3 másodperc büntetést kap.

6.4.4. „Ha befejezted üríts és mutasd be!” vezényszó

„Ha befejezted üríts és mutasd be!” (If you are finished, unload and show clear) vezényszó elhangzása után a versenyző lőirányba tartott fegyvercsővel kiveszi a tárat a fegyverből, (beépített táras fegyver esetén azt üríti) eltávolítja az esetlegesen csőben maradt utolsó lőszert, majd bemutatja a versenybírónak az üres töltényűrt, revolverek esetén az üres forgótárat. Amennyiben a lőtér biztonsági szabályai engedik sörétes puska divízióban a fegyver ürítését a fegyverasztalra feltámasztott 90 fokos szögben felfelé néző csővel is el lehet végezni.

6.4.5. „Ha üres, süsd el!” vezényszó

„Ha üres, süsd el!” (If clear, slide forward, pull the trigger) vezényszó elhangzása után a versenyző vissza engedi a fegyver szánt, vagy zárszerkezetet, majd lőirányba tartott fegyvercsővel elműködteti az elsütő billentyűt (kivéve revolverek, illetve peremgyújtású fegyverek esetén kizárólag töltetlenség jelző használatakor a feszteleníteés is elfogadható) **Ennek a vezényszónak az elhangzása után lövést leadni tilos!**

6.4.6. „Tokba tedd el!” vezényszó

Központi gyújtású maroklőfegyverek esetén a „Tokba tedd el!” (Holster!) vezényszó elhangzása után a versenyző a lőfegyverét tokba helyezi. Minden egyéb, induláskor kézben tartott lőfegyver esetén, más tartóba (tároló doboz,

fegyvertáska) elrakja, vagy töltetlenség jelzőt helyez a fegyverbe, és feje fölé érő csővel a csövet felfelé tartva szállítja.

7. Értékelések, célok

7.1. Lövésszám

A versenyzők az egyes sorozatokban annyi lövést adhatnak le, amennyit a lőfeladat sikeres végrehajtásához elegendőnek ítélnek.

7.2. Sorozat értékelése

A versenyző által elért eredmény a végrehajtási ideje, megnövelve az esetleges büntetőidőkkel. A maximális végrehajtási idő nem lehet több 30 másodpercnél. Amennyiben a versenyző eléri ezt az időt a sorozat végrehajtása közben, akkor a bíró megállítja, és elért eredménye a 30 másodperc lesz.
Minden egyes hibáért (cél kihagyása, lábhiba, nem megfelelő célok meglövése, hibás mozgás, valamint az indítójel előtti mozgás) három másodperc büntetés jár. Ezen kívül, a nem megfelelő időpontban (rossz sorrendben) lelőtt célt úgy kell tekinteni, mintha azt a versenyző elhibázta volna. A végrehajtási idő, és az összes büntetés összege soha nem lehet több harminc másodpercnél. Amennyiben ezt mégis meghaladná, akkor a versenyző azért a sorozatért 30 másodpercet kap.

7.3. A lőfeladat értékelése

A fémpárbaj kivételével az egyes lőfeladatok során ugyanazt a sorozatot ötször egymás után kell végrehajtani. A legrosszabb sorozatot elhagyjuk, és a fennmaradó sorozatok idejét összeadjuk. Az így kapott szám a lőfeladat pontszáma.

7.4. A célok fajtái:

7.4.1. Kör alakú célok.

Három méretben léteznek: 8 inch (203 mm), 10 inch (254 mm), valamint 12 inch (305 mm) átmérőjű, legalább 10 mm vastagságú fém körlapok.

7.4.2. Négyszögletes célok.

18 inch ×24 inch (457 mm ×610 mm) oldalméretű, legalább 10 mm vastagságú fém téglalapok.

7.4.3. Törékeny célok, papír célok.

A különböző versenyszámoknál alkalmazhatóak törékeny célok is, melynek átmérője: 110 mm. Nagy kaliberű puska versenyszámoknál alkalmazhatóak papír célok, melyek a kör és a négyszögletes acél célok méreteivel megegyezőek.
A rapid shooting versenyszámoknál szabványos A/3 méretű (297 mm x 420 mm) papírlapot kell használni. A papír célokat úgy kell elhelyezni, hogy a célok kontúrjai jól láthatóak legyenek.
Papír célok használatakor a teljes terjedelmében a célon áthaladó találat számít értékelt találatnak.
Sörétes puska divíziókban a találat hatására elmozduló fémcélokat vagy törékeny célokat kell használni, melyeknek a találatot egyértelműen kell jelezni. Leeső célnál nem minősül találatnak az elfordult, de le nem esett cél.

7.5. A célok elhelyezése

A célokat (a gurulatok, és a szilánkok elkerülése érdekében) lőirányra merőlegesen kell a sportoló felé fordítani. A cél lapos felszíne nézzen a sportoló felé. Azon fémcélok, amelyeken lyukak, vagy "kráterek" vannak, potenciális veszélyforrások, és így használatuk tilos.

7.6. Célműködési hiba

Amennyiben a mechanikusan vagy elektronikusan működtetett célok elromlanak vagy működésképtelenné, válnak (pl. a cél nem esik le, a megállító cél nem működik, papír cél megrongálódik), akkor az értékelhető eredmény érdekében a versenyzőnek újra kell lőnie az adott sorozatot a kijavított vagy lecserélt új céllal. A versenyzőnek csak egy sorozatot kell újra teljesítenie, nem pedig a teljes lőfeladatot. Amennyiben a probléma továbbra is fennáll, a versenyigazgató (match director) vagy a vezetőbíró (range master) törölheti a lőfeladatot a versenyprogramból.

7.7. Értékeléssel kapcsolatos felelősség (kötelezettség)

Minden egyes versenyző egyéni felelőssége, hogy figyelemmel kísérje a hivatalos eredményvezetővel együtt a saját eredményeit. Abban az esetben, ha a hivatalos eredményvezető számításában hibát fedez fel, akkor a versenyző kötelessége óvást emelni az eredményvezetőnél az eredmények kihirdetését követő meghatározott időn belül. Minden egyes lőfeladat eredményét nyilvánosságra kell hozni legalább negyedórával a végső eredményhirdetés előtt. A meghatározott óvási idő alatt be nem nyújtott óvás esetén a hivatalos eredményvezető az óvási idő után benyújtott követeléseket semmisnek tekinti. Az óvás díja az adott verseny divízió nevezési díjának 2-5-szöröse lehet. Az óvás határidejét és az óvási díj mértékét a verseny kiírásban fel kell tüntetni. Amennyiben ez nem történik meg

akkor az óvás határideje a verseny zárását (végső eredményhirdetést) követő 2 óra, az óvás díja a verseny divízió nevezési díjának 2-szerese.

8. Lőtér biztonsági rendszabályok és eljárások

8.1. Fegyverek kezelése és töltése

A versenyző a lőtér területén kizárólag az arra kijelölt helyen (lásd: biztonsági területen), illetve a lőállásban, a bíró vezényszava után kezelheti csak a fegyvert. A fegyver kezelése a fenti két hely kivételével súlyos biztonsági szabálysértésnek minősül, és azonnali kizárást von maga után. A fegyver kezelésének minősül, ha előhúzza azt a tokból, vagy ha kinyitja a fegyvert tároló dobozt, kiveszi a töltetlenség jelzőt. A fegyvereket kizárólag a lőfeladat megkezdése előtt, a kezdő lőállásban, és csak a bíró határozott, egyértelmű vezényszavára szabad megtölteni. Minden más esetben, a revolverek dobja üres, a kakas nyugalmi helyzetben kell legyen. Öntöltő maroklőfegyverek esetében a töltényűrnek, és a tárfészeknek üresnek kell lennie. Puskák, sörétes puskák esetében a töltényűrnek, a tárfészeknek, ill. a csőtárnak üresnek kell lennie.
Ha a versenyen a versenyző birtokában töltött fegyver van, akkor a versenyből ki kell zárni és a lőtér elhagyására kell felszólítani, kivéve ha ezt számára kifejezetten a versenybíró (range officer) írta elő.
A lövészet végrehajtása után egyetlen versenyző sem hagyhatja ott a lőállást egészen addig, amíg a fegyverek ürítését és tokba helyezését ellenőrző versenybíró (range officer) erre engedélyt nem ad.
Önvédelmi vagy szolgálati célú maroklőfegyver viselése esetén a maroklőfegyver ürítését lehetőleg még a lőtérre való belépés előtt biztonságos helyen, amennyiben ez nem lehetséges, akkor a lőtérre belépve a lőtérvezető vagy a lőtér üzemeltetéséért felelős személynek jelezve a kijelölt töltő-ürítő helyen haladéktalanul el kell végezni.

8.2. Biztonságos lőirány

A fegyver csöve mindig biztonságos irányba kell mutasson, beleértve a töltést, az ürítést, valamint a hibaelhárítást, és a fegyver elővételét is. A biztonsági szög a fő lőirányhoz képest mindkét irányban vízszintesen (a pálya adottságaitól függően, de maximum) 90-90 fok. Függőleges értelemben a golyófogó felső éle, kivéve a sörétes puska divízióban a fegyverasztalon történő töltést, ürítést.
Ha a lőfeladat végrehajtása közben a fegyver csövének iránya meghaladja a fő lőirányhoz képesti 90 fokot (hátrafelé mutat a fegyver csöve), akkor a versenyzőt ki kell zárni a versenyből. Kivételt a tokba helyezett fegyver csöve jelent, amely a versenyzőtől számított egy méter sugarú körön belül kell mutasson, valamint a

fegyver elővétele, amikor megengedett, hogy a cső legfeljebb 1 méterrel a versenyző mögé mutasson.

8.3. Elejtett fegyver

Ha a fegyver a lőfeladat végrehajtása során leesik, a versenyző nem veheti fel. A versenybíró (range officer) veszi fel a fegyvert, üríti, és megvizsgálja, visszaadja a versenyzőnek tokba helyezés céljából.

8.4. A lőállás elhagyása

Az egyes sorozatok közben a versenyző nem hagyhatja el a lőállást mindaddig, amíg fegyverét ki nem ürítette, és tokba, vagy más tartóba (doboz) el nem tette. Amennyiben a fegyver meghibásodása miatt nem üríthető, akkor ezt a tényt a versenyző köteles jelezni a bírónak. A bírónak minden szükséges lépést meg kell tennie azért, hogy a fegyvert „hatástalanítsa". Semmiféle körülmények között nem engedélyezett, hogy a versenyző töltött fegyver birtokában hagyja el a lőállást.

8.5. Biztonsági területek

A verseny szervezőjének feladata, hogy olyan biztonsági területeket (Safety Area, rövidítve: SA) határozzanak meg, amelyek minden versenyző számára kényelmesen elérhetőek. Javasolt olyan elsődleges biztonsági területek kialakítása, amelyek lehetővé teszik a fegyverrántás, az ún. szárazgyakorlást, stb., valamint olyan másodlagos biztonsági területek kijelölése, amelyeken lehetséges az egyes lőfeladatok végrehajtása után a fegyverek tokba tétele, illetve elcsomagolása. Ezeket a biztonsági területeket megfelelően jelölni kell, egyértelműen jelezve a biztonsági irányt, valamint javasolt ellátni padokkal vagy asztalokkal. A fenti területek felügyeletét egy versenybíró (range officer) látja el. A szakági versenyeken minden lőtéren legalább egy biztonsági terület kijelölése kötelező.

Semmilyen esetben sem lehet a biztonsági területen fegyvert tölteni, még gyakorlólőszerrel (puffer) vagy hüvellyel sem!

Semmilyen körülmények között sem lehet a biztonsági területre lőszert bevinni!

8.6. Billentyűszélesítő

Bármilyen típusú elsütő billentyű rátét, vagy a sátorvason túlnyúló billentyű szélesítő használata szigorúan tilos! Azokat a fegyvereket, amelyek ennek a szabálynak nem felelnek meg, a versenyből ki kell vonni egészen addig, amíg a szabálynak megfelelő módosítást végre nem hajtják rajta.

8.7. Jeff Cooper 4 alap biztonsági szabálya:

1. Minden fegyvert mindig töltöttnek kell tekinteni.
2. Csak oda irányítsuk a fegyvert, ahova lőni akarunk.
3. Csak akkor szabad az ujjat az elsütőbillentyűre tenni, ha már a célon van a fegyver.
4. Azonosítsd a célt, és ami mögötte van.

9. Biztonsági előírások kisebb megsértése

Az ebben a fejezetben felsorolt szabálysértések bármelyike bekövetkezik, akkor a versenyzőt **ki lehet zárni a versenyből**. Ha ugyanaz a versenyző két alkalommal követ el a lentebb felsorolt szabálysértések közül kettőt, vagy ugyanazt a hibát kétszer véti, akkor **ki kell zárni őt a versenyből**. Amennyiben a lőfeladat végrehajtása közben követi el a versenyző a szabálysértést, a versenybírónak azonnal meg kell állítani, és az adott sorozatot a maximális pontszámmal értékelni, és annak okát a versenyző értékelő lapjára felvezetni.

9.1. A biztonsági szabályok kisebb fokú megsértésének minősül és kizárás adható:

1. Töltetlen, üres fegyver kifordítása lőirányból.
2. Töltetlen, üres fegyver leejtése.
3. Leejtett fegyver felvétele (kivéve, ha a bíró utasítja erre).
4. Töltetlen, üres fegyver kezelése a biztonsági területen, és a lőálláson kívül.
5. Lőszer birtoklása a biztonsági területen (SA)
6. Bírói utasítások, vezényszavak be nem tartása (a bíró elbírálása alapján).

10. Biztonsági előírások súlyos megsértése

10.1. Súlyos biztonsági szabálysértések

Az alább felsorolt szabálysértések a biztonsági szabályok súlyos megsértésének minősülnek, és bekövetkezésük esetén a versenyzőt azonnal ki kell zárni a versenyből.

1. A lőállás elhagyása töltött fegyverrel, vagy töltött fegyver birtoklása (kivéve lőfeladat végrehajtása közben, a bíró vezényszava után).

2. A lőfeladat végrehajtása közben töltött fegyver kifordítása a lőirányból vagy nem biztonságos fegyverkezelés (kivéve kifordított dob esetében revolver ürítés, vagy rátöltés esetén, akár fölfelé-lefelé 90°-ban, illetve sörétes puska esetén asztalról történő töltéskor fölfelé 90°-ban)
3. Töltött fegyver leejtése.
4. Bármely olyan leadott lövés, amely nem a golyófogóba csapódik. Amennyiben megállapítható, hogy a véletlen lövés a fegyver meghibásodása miatt következett be, akkor ez a versenyből való kizárást nem vonja maga után. Ugyanakkor az adott sorozatot maximális idővel kell értékelni, és mint semmilyen felszerelési hiba esetén, most sem engedélyezhető az újralövés.
5. Minden mozgás közben leadott lövés, kivéve a cél leküzdésére leadott lövéseket, nem biztonságos fegyverkezelésnek minősül.
6. Bármely véletlenül (nem szándékosan) leadott lövés függetlenül annak irányától.
7. Söprés: a kiinduló helyzetből mozgó töltött fegyver lőirányának, és egy testrésznek a keresztezése.
8. Lőszer kezelése a biztonsági területen (SA).
9. Bírói utasítások, vezényszavak be nem tartása (a bíró elbírálása alapján).

10.2. Dopping és tudatmódosító szerek

Azokat a személyeket, akik a versenyigazgató (match director) vagy/és a vezetőbíró (range master) megítélése szerint dopping vagy tudatmódosító szer hatása alatt állnak, fel kell szólítani a lőtér elhagyására. Amennyiben versenyzőről van szó a versenyzőt a versenyből ki kell zárni, és a lőtér elhagyására kell felszólítani.

10.3. Sportszerűtlen magatartás

A versenyző durva, sportszerűtlen magatartása, a versenyből való kizárást von maga után. Ugyancsak sportszerűtlen magatartásnak minősül minden olyan cselekedet, amely más versenyző teljesítményét közvetlen, vagy közvetett módon befolyásolja.
A szolgálatban lévő kiemelt versenybíró (chief range officer) teljes jogkörrel rendelkezik minden, lőtéren tartózkodó személlyel szemben. A lőtér biztonságának megőrzése elsőrendű feladata és parancsait minden esetben be kell

tartani. Az instrukciók és parancsok be nem tartása, illetve olyan magatartás tanúsítása, amelyik a kiemelt versenybíró (chief range officer) megítélése szerint árt a verseny és a sport népszerűségének, a lőtérről való kitiltással és/vagy a versenyből való kizárással jár. A lőtér szabályainak figyelmeztetés utáni ismételt megsértése sportszerűtlen magatartásnak minősül.

11. Minősítési rendszer

11.1. Eredmények meghatározása

A győztes versenyző által elért időeredmény tekinthető a 100%-nak, az általa elért győztes időhöz képest állapítják meg a többi versenyző százalékos teljesítményét, amely a minősítés alapját képezi. Divíziókként külön minősítést lehet szerezni.

11.2. Minősítési rendszer

11.2.1. Negyedosztályú minősítés:

Egy alkalommal 20% feletti eredményt kell elérni legalább 35 lövéses rapid shooting, vagy 25 lövéses steel challenge versenyen.

11.2.2. Harmadosztályú minősítés:

Egy alkalommal 40% feletti eredményt kell elérni legalább 35 lövéses rapid shooting, vagy 25 lövéses steel challenge versenyen.

11.2.3. Másodosztályú minősítés:

Legalább két alkalommal azonos fegyverágban mind kétszer 60% feletti eredményt kell elérni legalább 35 lövéses rapid shooting, vagy 25 lövéses steel challenge versenyen.

11.2.4. Első osztályú minősítés:

Legalább két alkalommal azonos fegyverágban mind kétszer 80% feletti eredményt kell elérni legalább 60 lövéses rapid shooting, vagy 50 lövéses steel challenge versenyen.

11.3. Versenyágak összesítése

A fémpárbaj, a rapid shooting, és a steel challenge eredmények vegyíthetőek, pl. ha valaki központi gyújtású pisztoly fegyverágban egy steel challenge versenyen 82%-t és egy rapid shooting versenyen 100%-t, akkor a 32. fegyverágában 1. osztályú minősítést ért el.

Másik példa: ha egy rapid shooting versenyen 100%-t, és egy fémpárbaj versenyen az 1. helyet ért el, akkor a 32. fegyverágában 1. osztályú minősítést ért el .

11.4. Az alábbi fegyverágakban lehet minősítést elérni:

1. **31. Sportpisztoly:** peremgyújtású, (.22 kaliberű) sorozatlövésre alkalmatlan rövid lőfegyver (pisztoly vagy revolver)
2. **32. Központi gyújtású pisztoly:** központi gyújtású, 6,35 (.25) mm-es, vagy nagyobb, de maximum .45 kaliberű sorozatlövésre alkalmatlan rövid lőfegyver (pisztoly vagy revolver)
3. **33. Sörétes puska:** sörétes lőszer használatára tervezett, bármilyen rendszerű (kivéve sorozatlövő) puska
4. **34. Kiskaliberű puska:** peremgyújtású (.22 kaliberű) vagy .17 HMR kaliberű, bármilyen rendszerű (kivéve sorozatlövő) puska
5. **35. Nagyöbű puska:** központi gyújtású, 5,45mm-es, vagy nagyobb, de maximum .45 kaliberű bármilyen rendszerű (kivéve sorozatlövő) puska

12. Versenytípusok

12.1. A fémlövészet (steel challenge) szabályzat

A versenyek különböző lövészfeladatokat tartalmazhatnak. A feladatok meghatározására az alábbi elnevezéseket használjuk.

12.2. String (sorozat).

Egy adott lőfeladat külön értékelt, önálló része.

12.3. Stage (lőfeladat).

A string-ek (sorozatok) összessége. Minden sorozatot külön kell mérni és értékelni. A legrosszabb eredményt elhagyva, a többi összege adja a lőfeladat (stage) pontokat.

12.4. Match (Verseny).

Olyan lövészverseny, amelyik egy vagy több lőfeladatot (stage) tartalmaz. A lőfeladatok (stage) pontszámainak összege határozza meg a verseny (match) győztesét Javasolt legalább négy, de legfeljebb nyolc lőfeladatot tartalmazó versenyeket rendezni.

12.5. A célok elhelyezése

A célokat a gurulatok, és a szilánkok elkerülése érdekében a lőirányra merőlegesen kell a sportoló felé fordítani. A cél lapos felszíne nézzen a sportoló felé. Azon fémcélok, amelyeken lyukak, vagy "kráterek" vannak, potenciális veszélyforrások, és így használatuk tilos.
A kör alakú célokat úgy kell elhelyezni, hogy a legmagasabb pontja legfeljebb 5 láb (152,5 cm) magasan helyezkedjen el a talajtól mérve.
A négyszögletes célok felső éle legfeljebb 5 láb 6 hüvelyk (167,5 cm) magasan legyen, a talajtól mérve. A fémcélok nem lehetnek 8 méternél (nagy kaliberű puska esetén 100 méternél) közelebb a lőálláshoz. Amennyiben kiemelt elsősegélynyújtó van a szektorban, ekkor 7 méter (nagy kaliberű puska esetén 50 méter) a minimális távolság.

12.6. A célok festése

A célok színe fehér, vagy ezüst színű, fontos hogy a találatok jól láthatóak legyenek rajta. A célokat minden esetben újra kell festeni, mielőtt egy új versenyző megkezdi a lőfeladatot.

12.7. Lőállások

A versenyzők a lőfeladatokat a lőállásokból hajtják végre. A lőállás minden lőfeladat esetén egy 3 láb ×3 láb (91,5 cm ×91,5 cm) méretű keret, kivéve a "külső határok" nevű lőfeladatot, amelyen a keret mérete 4 láb ×4 láb (122 cm ×122 cm). A lőfeladat végrehajtása közben sem a versenyző lába, sem a test bármely más része nem érintheti a talajt a kereten kívül.
A gyakorlatban ez azt jelenti, hogy a kereten kívüli támaszkodás tilos, ugyanakkor a keretre való rálépés engedélyezett.

12.8. Lőfeladatok

Minden egyes lőfeladat négy célt, és egy megállító célt tartalmaz. Példák pályákra:

12.8.1. Showdown (helyosztó).

Ebben a lőfeladatban két lőállás van. Két sorozatot az egyikből, két sorozatot a másikból kell leadni, majd a versenyző kiválaszthatja, hogy az ötödik, és egyben utolsó sorozatot melyik lőállásból kívánja végrehajtani. Az egyes sorozatok végrehajtása teljes egészében egy lőállásból történik, a sorozat közben mozgás nincs.

12.8.2. Flying M 2000 (repülő M 2000).

A sportoló az "A" lőállásban kezd, végrehajtja az "A" célokon a feladatot, majd átmegy a "B" lőállásba, ahonnan a "B" célokon hajtja végre a feladatot, végül leküzdi a megállító célt. Mindezt a versenyző egy sorozatban teszi.
Ugyanezt a sorozatot kell megismételni még négyszer.

12.8.3. Outer limits (külső határok).

Ebben a lőfeladatban három lőállás található, amelyből a versenyzők kettőt használnak. A sportoló a gyenge kéz oldali lőállásban kezd, megtámadja a középvonaltól a gyenge kéz felé eső, 25 és 40 méterre elhelyezett két célt, majd átmegy a középső lőállásba, onnét megtámadja a másik két célt, és végül a megállító célt. Az egyes lőállások közötti távolság 6 láb (183 cm).

12.9. Sorozat értékelése

Mind a négy célt el kell találni, mielőtt a megállító célt meglőné a versenyző. Minden egyes, a megállító cél meglövése után leadott lövésért három másodperc büntetést kap a versenyző.
A versenyző által elért eredmény a végrehajtási ideje, megnövelve az esetleges büntetőidőkkel A maximális végrehajtási idő nem lehet több 30 másodpercnél. Amennyiben a versenyző eléri ezt az időt a sorozat végrehajtása közben, akkor a bíró megállítja, és elért eredménye a 30 másodperc lesz.
Minden egyes hibáért (cél kihagyása, lábhiba, nem megfelelő célok meglövése, hibás mozgás, vagy helyben maradás (nem mozgás), valamint az indítójel előtti mozgás) három másodperc büntetés jár. Ezen kívül, a nem megfelelő időpontban (rossz sorrendben) lelőtt célt úgy kell tekinteni, mintha azt a versenyző elhibázta volna.
Amennyiben a megállító célt nem találja el a versenyző úgy az adott string értékelése 30 másodperc.
A végrehajtási idő, és az összes büntetés összege soha nem lehet több harminc másodpercnél. Amennyiben ezt mégis meghaladná, akkor a versenyző azért a sorozatért 30 másodpercet kap. Az egyes lőfeladatok során ugyanazt a sorozatot ötször egymás után kell végrehajtani (kivéve a "Külső határok" lőfeladatot, amelyet csak négyszer).

12.10. Mozgások

A "külső határok", és a "repülő M 2000" lőfeladatok közben végrehajtott mozgások során a fegyvernek végig lőirányba kell mutatnia, és az elsütő ujjnak kívül kell lennie a sátorvason.

Amennyiben a fegyver a lőirányhoz képest 90 foknál nagyobb szöget zár be (visszafelé mutat), a versenyzőt meg kell állítani, és nem biztonságos fegyverkezelés miatt ki kell zárni a versenyből.
Ha a versenyző elhagyja az első lőállást, és észreveszi, hogy kihagyott célt, vagy rossz célra lőtt, akkor visszatérhet az első lőállásba, és helyesen is végrehajthatja a feladatot. Ha ezt megteszi, akkor nem kell eljárási hibával büntetni. (Természetesen a fegyvernek visszatérés közben is lő irányba kell mutatnia).
Ha rossz sorrendben lőtt cél után történik korrekciós lövés, akkor nem kell eljárási hibát alkalmazni, korrekciós lövés hiányában viszont azt is kell. A bíráskodás megkönnyítése érdekében, a versenyző akkor tüzelhet a kezdő lőállásból, ha mindkét lába érinti a talajt a lőállás belsejében. Mozgás után elérve a másik lőállást, a versenyző akkor kezdheti meg a tüzelést, ha egyik lába a második lőállás belsejében éri a talajt, a másik lába pedig vagy a levegőben van, vagy az is a lőállás belsejében érinti a talajt.
A kétmozgásos lőfeladat esetében azonosak a mozgás feltételei: a versenyző akkor hagyhatja el a lőállást, ha már mindkét célt megtámadta.

13. A rapid shooting szabályzat, pályák

13.1. 1. pálya

KEZDŐ POZICIÓ:	Céllal szemben állva. **Fegyver töltetlen**, kakas fesztelen, lőszer a tárban, tár a fegyverben. Nagy kaliberű maroklőfegyver (pisztoly és revolver) a tokban, kezek fenn, csuklók váll fölött látszanak. Peremgyújtású, és kiskaliberű pisztoly kézben 45 fokos szögben a jelre néz, működtető ujj a tokon kinyújtva. Puskák vállban 45 fokos szögben a jelre néz, működtető ujj a tokon kinyújtva, a segítő/működtető kéz a felhúzókart foghatja vagy a fegyvert tartja.
ÉRTÉKELÉS:	Csak találatra. A legjobb négy végrehajtás ideje, az ötből
CÉLOK:	A/3 lőlap. 1 db 5 méter, puska esetén 10 méter távolságra, sörétes divízióban 1 db fém vagy törékeny cél.
ÉRTÉKELT TALÁLATOK:	Célonként egy találat minimum: 5 találat.
START-STOP:	Hangjelzés/utolsó lövés
BÜNTETÉSEK:	+ 3 másodperc a hiányzó találatért + 3 másodperc az eljárási hibáért
VÉGREHAJTÁS:	A start szignál után, tetszőleges sorrendben megtámadni a célokat.

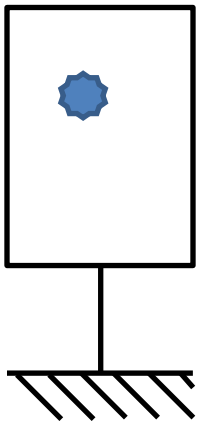

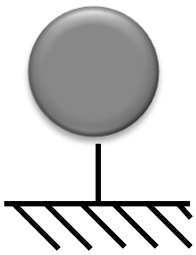

13.2. 2. pálya

KEZDŐ POZICIÓ:	Céllal szemben állva. **Fegyver töltve** Nagy kaliberű maroklőfegyver (pisztoly és revolver) a tokban, kezek fenn, csuklók váll fölött látszanak. Peremgyújtású, és kiskaliberű pisztoly kézben 45 fokos szögben a jelre néz, működtető ujj a tokon kinyújtva. Puskák vállban 45 fokos szögben a jelre néz, működtető ujj a tokon kinyújtva, a segítő kéz a fegyvert tartja.
ÉRTÉKELÉS:	Csak találatra. A legjobb négy végrehajtás ideje, az ötből
CÉLOK:	A/3 lőlap. 1 db 5 méter, puska esetén 10 méter távolságra, sörétes divízióban 1 db fém vagy törékeny cél.
ÉRTÉKELT TALÁLATOK:	Célonként egy találat minimum: 5 találat.
START-STOP:	Hangjelzés/utolsó lövés
BÜNTETÉSEK:	+ 3 másodperc a hiányzó találatért + 3 másodperc az eljárási hibáért
VÉGREHAJTÁS:	A start szignál után, tetszőleges sorrendben megtámadni a célokat.

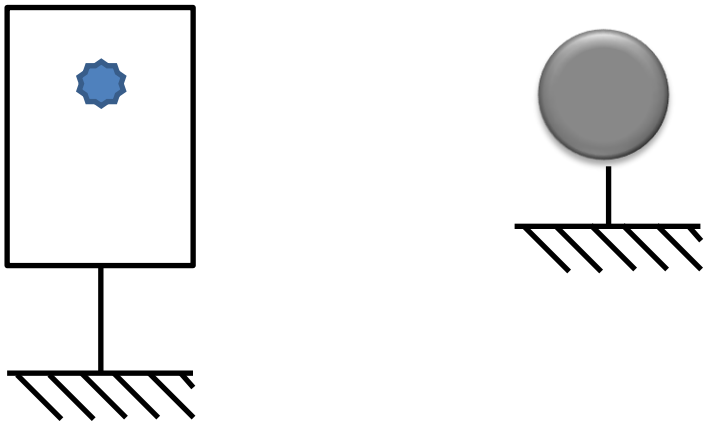

13.3. 3. pálya

KEZDŐ POZICIÓ:	Céllal szemben állva. **Fegyver töltve**. Nagy kaliberű maroklőfegyver (pisztoly és revolver) a tokban, kezek fenn, csuklók váll fölött látszanak. Peremgyújtású, és kiskaliberű pisztoly két kézben 45 fokos szögben a jelre néz, működtető ujj a tokon kinyújtva. Puskák vállban 45 fokos szögben a jelre néz, működtető ujj a tokon kinyújtva, a segítő kéz a fegyvert tartja.
ÉRTÉKELÉS:	Csak találatra. A legjobb négy végrehajtás ideje, az ötből.
CÉLOK:	A/3 lőlap. 2 db 5 méter, puska esetén 10 méter távolságra, sörétes divízióban 2 db fém vagy törékeny cél. A célok egymás mellett helyezkednek el.
ÉRTÉKELT TALÁLATOK:	Célonként egy találat minimum: 10 találat.
START-STOP:	Hangjelzés/utolsó lövés
BÜNTETÉSEK:	+ 3 másodperc a hiányzó találatért + 3 másodperc az eljárási hibáért
VÉGREHAJTÁS:	A start szignál után, tetszőleges sorrendben megtámadni a célokat.

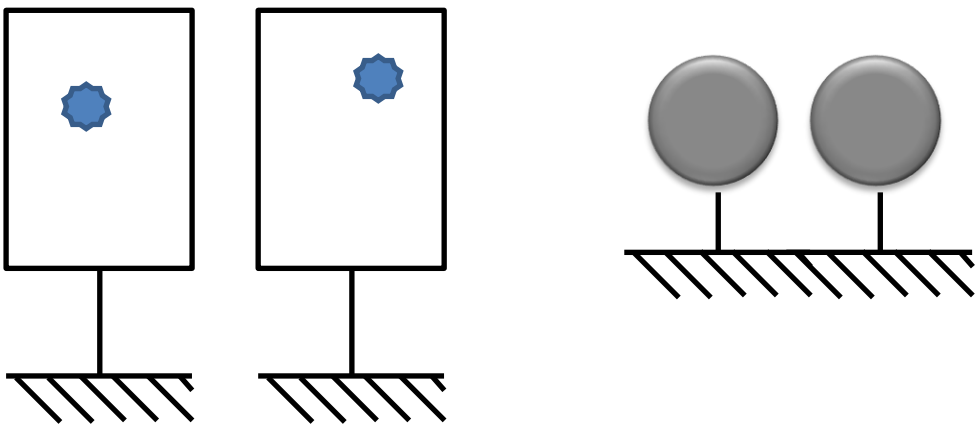

13.4. 4. pálya

KEZDŐ POZICIÓ:	Céllal szemben állva. **Fegyver töltve**. Nagy kaliberű maroklőfegyver (pisztoly és revolver) a tokban, kezek fenn, csuklók váll fölött látszanak. Peremgyújtású, és kiskaliberű pisztoly két kézben 45 fokos szögben a jelre néz, működtető ujj a tokon kinyújtva. Puskák vállban 45 fokos szögben a jelre néz, működtető ujj a tokon kinyújtva, a segítő kéz a fegyvert tartja.
ÉRTÉKELÉS:	Csak találatra. A legjobb négy végrehajtás ideje, az ötből
CÉLOK:	A/3 lőlap. 1 db 5 méter, puska esetén 10 méter távolságra, sörétes divízióban 4 db fém vagy törékeny cél egymás mellet és a két szélsőt kell támadni.
ÉRTÉKELT TALÁLATOK:	Célonként kettő találat minimum: 10 találat.
START-STOP:	Hangjelzés/utolsó lövés
BÜNTETÉSEK:	+ 3 másodperc a hiányzó találatért + 3 másodperc az eljárási hibáért
VÉGREHAJTÁS:	A start szignál után, tetszőleges sorrendben megtámadni a célokat.

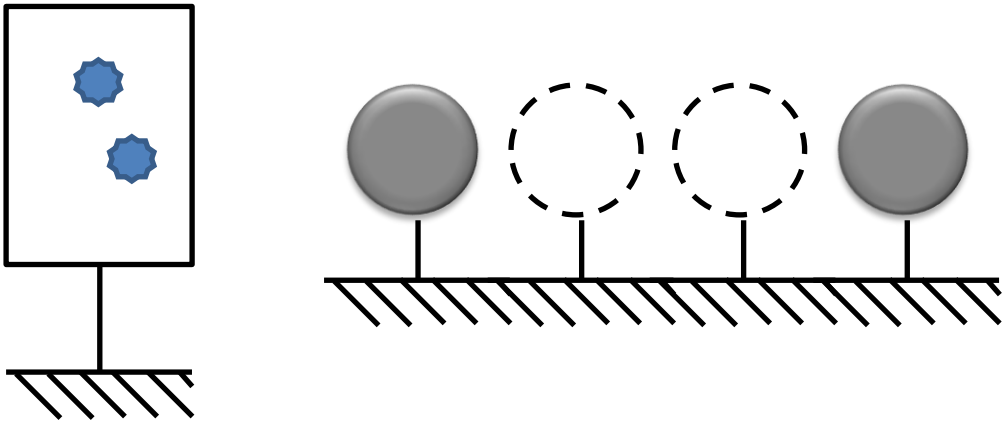

13.5. 5. pálya

KEZDŐ POZICIÓ:	Céllal szemben állva. **Fegyver töltve** Nagy kaliberű maroklőfegyver (pisztoly és revolver) a tokban, kezek fenn, csuklók váll fölött látszanak. Peremgyújtású, és kiskaliberű pisztoly két kézben 45 fokos szögben a jelre néz, működtető ujj a tokon kinyújtva. Puskák vállban 45 fokos szögben a jelre néz, működtető ujj a tokon kinyújtva, a segítő kéz a fegyvert tartja.
ÉRTÉKELÉS:	Csak találatra. A legjobb négy végrehajtás ideje, az ötből
CÉLOK:	A/3 lőlap. 2 db 5 méter, puska esetén 10 méter távolságra, sörétes divízióban 2 db fém vagy törékeny cél. A célok egymás felett helyezkednek el.
ÉRTÉKELT TALÁLATOK:	Célonként egy találat minimum: 10 találat.
START-STOP:	Hangjelzés/utolsó lövés
BÜNTETÉSEK:	+ 3 másodperc a hiányzó találatért + 3 másodperc az eljárási hibáért
VÉGREHAJTÁS:	A start szignál után, tetszőleges sorrendben megtámadni a célokat.



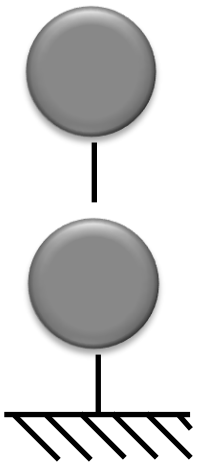

13.6. 6. pálya

KEZDŐ POZICIÓ:	Céllal szemben állva. **Fegyver töltve**. Nagy kaliberű maroklőfegyver (pisztoly és revolver) a tokban, kezek fenn, csuklók váll fölött látszanak. Peremgyújtású, és kiskaliberű pisztoly két kézben 45 fokos szögben a jelre néz, működtető ujj a tokon kinyújtva. Puskák vállban 45 fokos szögben a jelre néz, működtető ujj a tokon kinyújtva, a segítő kéz a fegyvert tartja.
ÉRTÉKELÉS:	Csak találatra. A legjobb négy végrehajtás ideje, az ötből
CÉLOK:	A/3 lőlap. 2 db 5 méter, puska esetén 10 méter távolságra, sörétes divízióban 4 db fém vagy törékeny cél. A célok egymás mellett helyezkednek el.
ÉRTÉKELT TALÁLATOK:	Célonként kettő találat minimum: 20 találat.
START-STOP:	Hangjelzés/utolsó lövés
BÜNTETÉSEK:	+ 3 másodperc a hiányzó találatért + 3 másodperc az eljárási hibáért
VÉGREHAJTÁS:	A start szignál után, tetszőleges sorrendben megtámadni a célokat. Nagy kaliberű öntöltő pisztolyoknál, az egyik célon elérni 2 találatot, majd tárcserét követően a másik célon is elérni 2 találatot.

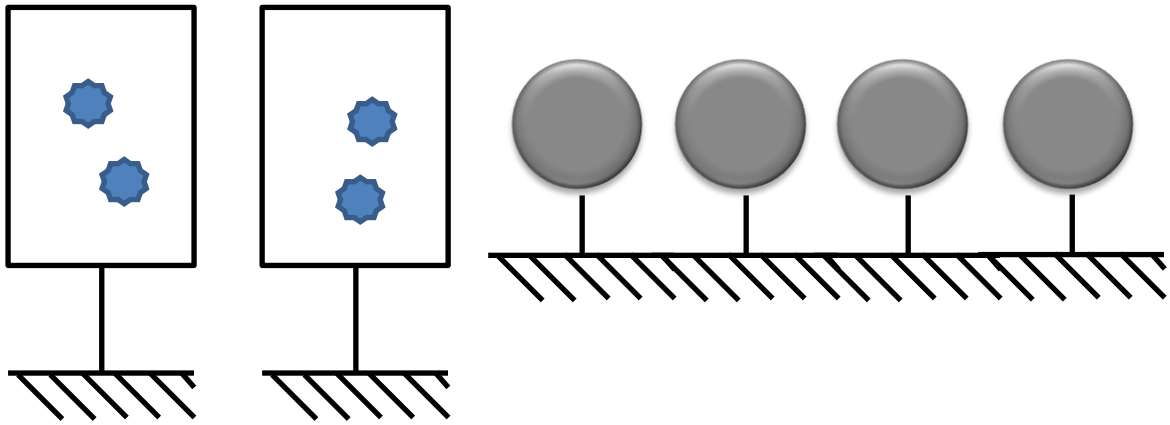

14. Fémpárbaj szabályzat

14.1. Fémpárbaj verseny

Két versenyző egyszerre lövi a feladatot, egy pályapáron, azonos kialakítású párbajgépen, vagy azonos méretű és elhelyezkedésű fém célcsoporton közös hangjelre indulva. Az győz a lőfeladatban, aki (szabályos végrehajtás mellett) gyorsabban találja el a megállító célt. Mindkét versenyző szimmetrikus pályát lő.

14.2. Célok, megállító célok

A pályapáron a megállító célok olyan kialakításúak, hogy egyértelműen megállapítható, hogy ki találta el gyorsabban azt (vagy egymásra dőlő fémek, ekkor akinek a célja elsőnek érinti a talajt, az győz; vagy "Texas mérleg", ekkor akinek a céltartója felfelé mozdul, az győz).
A célok nem lehetnek ember alakúak (ide értve a "borsszóró" célokat is). A célok fémből készüljenek, és a találat hatására dőljenek el, vagy essenek le a versenyrendező által meghirdetett divízióknak megfelelő fegyverek találatától.
A 12.5-ös pontban leírt távolságokban lehetnek a célok,

14.3. Készenléti helyzet

Ha nincs más előírás, akkor a versenyzők startpozíciója pisztollyal: töltött, biztosított (vagy feszteleníttett) fegyver tokban, a kezek lazán lógnak a test két oldalán, arccal a célok felé; puskával: a fegyver vállban, 45 fokban a kirakott jelre irányítva, az ujj a sátorvason kívül.
Egy versenyen, egy fegyverfajtával a döntő kivételével mindenki azonos készenléti helyzetből indul.

14.4. Lőállások

A lövők egyértelműen megjelölt lőállásban vannak. Javasolt lőszertároló asztalt elhelyezni a lőálláshoz, de mindenképpen olyan módon, hogy ne zavarja a lövőt. A versenyzőhöz tartozó pályapár meglövése után a másik versenyző pályapárjára átlőni tilos!

14.5. Versenyszabályok

2 nyert lőfeladattal lehet tovább jutni a párbajban. Az első lőfeladat után térfélcsere, döntetlen esetén a 3. lőfeladat nyertese jut tovább.
Az első és utolsó találat között tárat kell cserélnie vagy lőszert kell betöltenie a lövőnek!

A cseréhez előkészített lőszerek és tárak lehetnek az övön, a ruházaton, a fegyveren elhelyezett lőszertartóban vagy a lővonalon elhelyezett asztalon, de nem lehetnek kézben, a ruházatba rejtve vagy zsebben.
2 vesztett párbaj után esik ki a versenyző. Lásd a következő 8, 16, 32 személyes táblázatokat.
Revolver divízióban rendezett fémpárbaj esetén – a töltési, ürítési különbségek kompenzálására, illetve a biztonságos fegyverkezelés érdekében – engedélyezett az egy darab dőlő célból álló lőfeladat kiírása. Ebben az esetben a lőfeladatot 5-ször kell végrehajtani folyamatos pályacserékkel és az a lövő győz aki legalább 3 lőfeladatot megnyer.

8 fős tábla

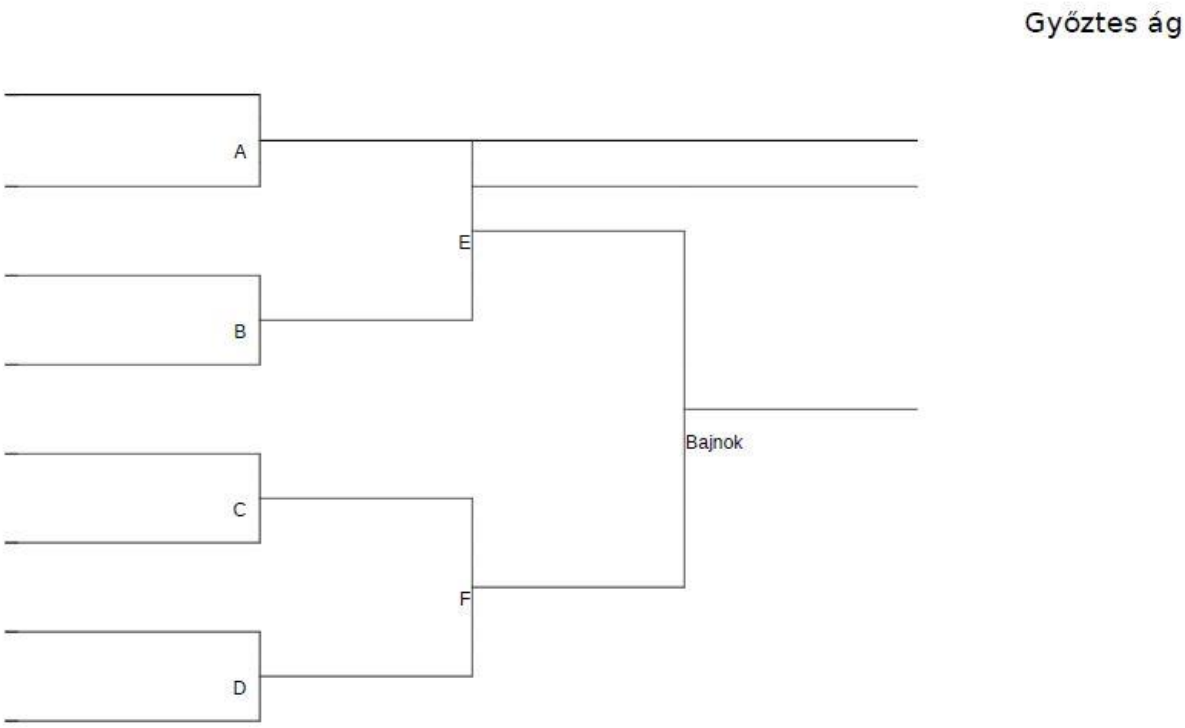

Vesztes ág

16 fős tábla

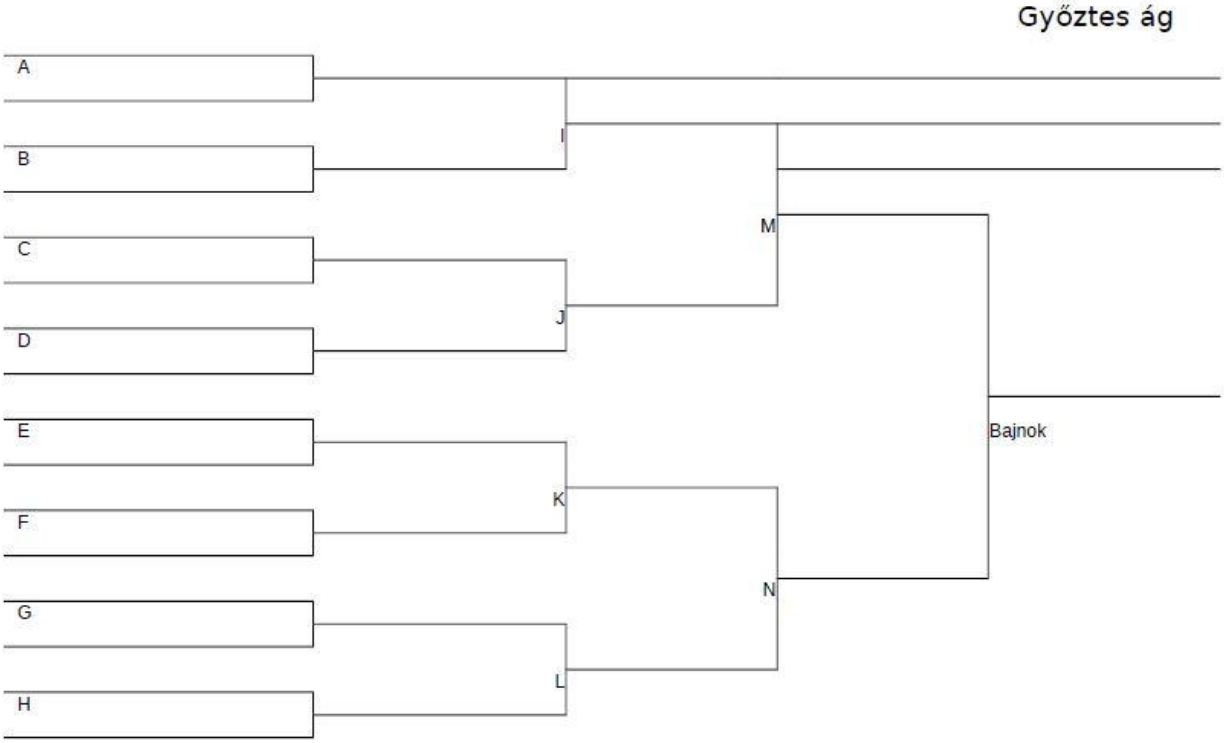

Vesztes ág

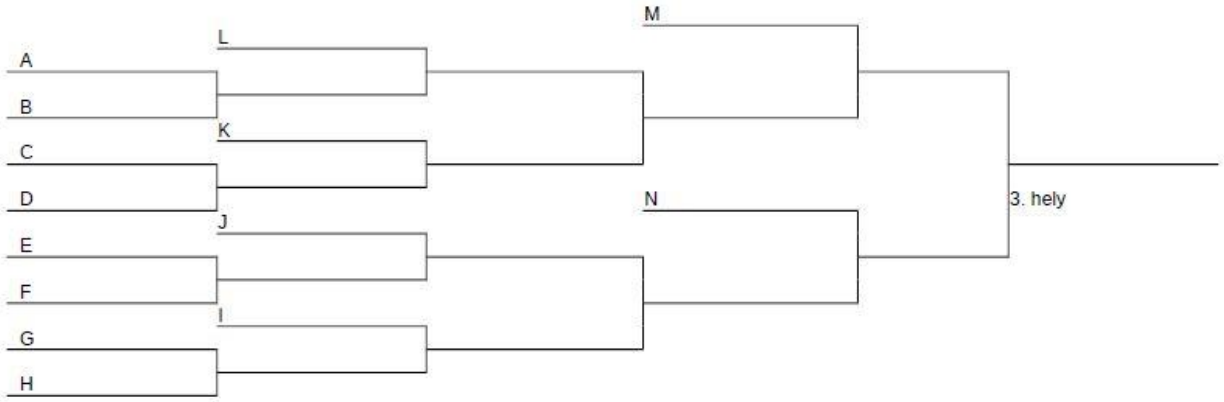

32 fős tábla

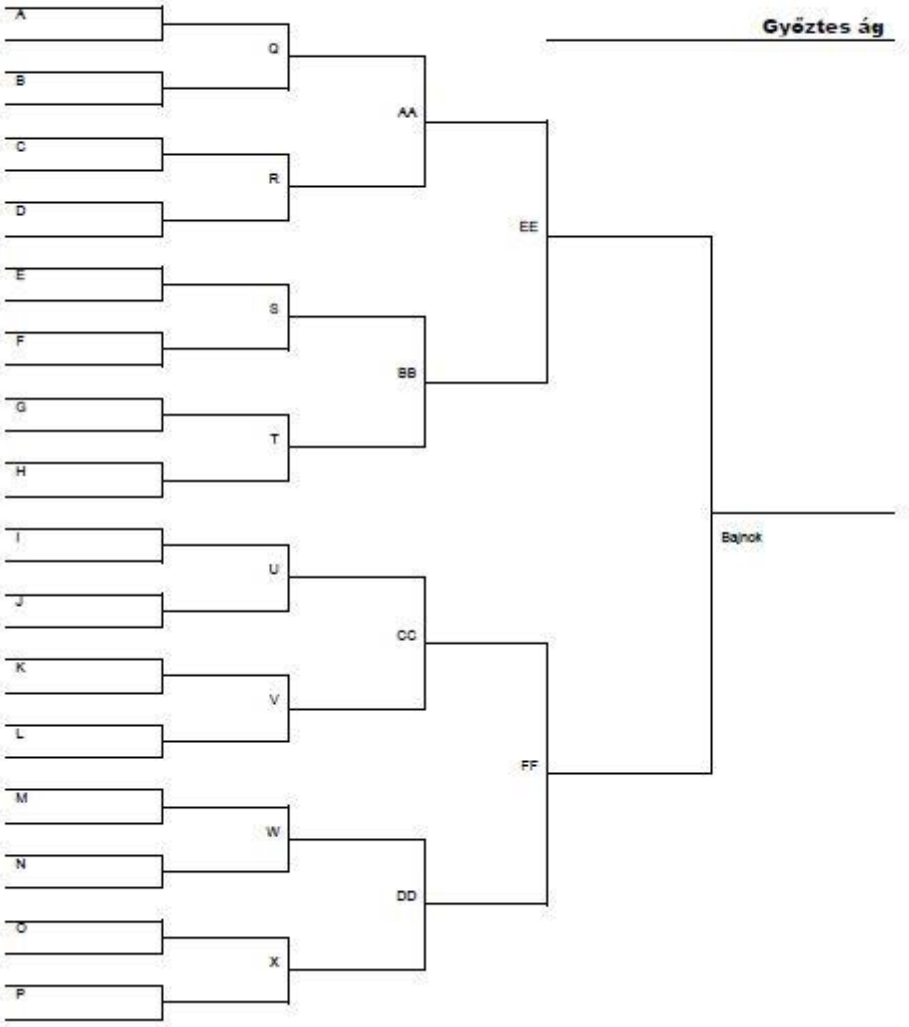
Győztes ág
A
B
C
D
E
F
G
H
I
J
K
L
M
N
O
P
Q
R
S
T
U
V
W
X
AA
BB
CC
DD
EE
FF
Bajnok

14.6. Sorsolás

A verseny elején sorsolással állapítják meg az egyes versenyzők sorszámát. Ha nem kerek (kettő hatvány) a versenyzők száma, akkor ki kell egészíteni kettő hatványra, és a nagy sorszámú versenyzők előnyerők (pl. 14 fő esetén 16-ra felkerekíteni, ekkor a 1-12 sorszámúak normál módon versenyeznek, a 13. és a 15. sorszámúak előnyerők).

14.7. Minősítési rendszer

14.7.1. 4. osztályú minősítést ér el:

aki egy lőfeladatot megnyer, és nem kerül kizárásra a versenyről.

14.7.2. 3. osztályú minősítést ér el:

aki egy párbajt megnyer, és nem kerül kizárásra a versenyről.

14.7.3. 2. osztályú minősítést ér el:

aki két alkalommal azonos fegyverágban a döntőbe jut, és nem kerül kizárásra a versenyről.

14.7.4. 1. osztályú minősítést ér el:

aki legalább 2 versenyt megnyer azonos fegyverágban.

15. A SAS - Sport Action Shooting alapjai

Ez a versenyág azért jött létre, hogy a sportlövők, a honvédelem és rendvédelem hivatásos/szerződéses/önkéntes tagjai biztonságos és gyakorlatias keretek között tudják a lőtudásukat fejleszteni.

15.1. Biztonsági szabályok:

1. Minden fegyvert mindig töltöttnek kell tekinteni.
2. Csak oda irányítsuk a fegyvert, ahova lőni akarunk.
3. Csak akkor szabad az ujjat az elsütőbillentyűre tenni, ha már a célon van a fegyver.

Biztonságossá teszi ezt a versenyágat, hogy a valóban veszélyes cselekedetek egyharmadának az elkövetése már kizárást von maga után.
Mivel ez a fejezet az MSSZ Szituációs Szakág versenyszabályzatának a része, ezért ahol nincs külön jelezve, ott a Steel challenge szabályok vonatkoznak erre a versenyágra is. Ezért a konkrét biztonsági szabályok nincsenek megismételve ebben a fejezetben.

15.2. Lövészeti szabályok

15.2.1. Taktikai sorrend

1. Ha van fedezék a pályán, akkor azt kötelező használni: úgy kell elhelyezkedni, hogy a még meg nem támadott célok felől nézve a láb teljesen, a felső test legalább 50%-ban takart legyen. Ebből következik, hogy a célokat "szeletelve" kell meglőni, vagyis láthatósági sorrendben, minden cél megtámadása után fokozatosan kijjebb mozdulva.
2. Egy cél akkor megtámadott, ha a pályaleírásban szereplő számú lövés le lett rá adva.
3. Fedezékeknél a felíró bíró úgy helyezkedjen el, hogy a lőlap felét lássa (a másik felét takarja a fedezék), ekkor könnyen meg tudja állapítani, hogy a lövő helyzete megfelelő-e.
4. Ha van rá idő, akkor a bíró "Fedezék" szóval figyelmeztesse a lövőt a fedezékhasználati hibára, és ha azonnal korrigál a versenyző, akkor nem kap eljáráshibát.

5. Ha egyszerre több cél látható, akkor a közelebbi célokkal kell kezdeni (1,8 méternél kisebb különbség nem számít).

15.2.2. Értékelés

1. Minden lőlapon az előírt számú legjobb találat van értékelve.
2. A feladatok kötetlen lövésszámúak, a biztonságosan leadott javító lövések engedélyezettek kivéve, ha a pályaleírás kifejezetten tartalmazza az ettől való eltérést (ami nem javasolt).
3. A lőlap "0"-val jelölt része a cél. Az alsó ("2"-el jelölt) szektorban értékelt találat esetén +2 másodperc büntetés jár.
4. Hiányzó találatért (ideértve azt is, ha a lőlap szélén nem teljes terjedelmében megy át a találat, és az "5"-tel jelölt részen értékelt találatot) +5 másodperc büntetés jár.
5. Ha egy lőlapon nincs a "0" vagy „2” zónában találat, akkor +5 másodperc büntetés jár ezért, az eltűnő célok kivételével.
6. Kirívó eljáráshibának nevezzük azokat az eljáráshibákat, aminek az elkövetésével a 3 másodperces büntetéssel együtt is jobb eredményt érne el a versenyző; ekkor 3 helyett 10 másodperc a büntetés (a vezető bírónak ezt jóvá kell hagynia).
7. A tiltott célokon elért minden találat +5 másodperc büntetéssel jár. Minden lőlap átlőhető.
8. A lőlap fekete színnel jelölt részét úgy kell tekinteni, hogy nem létezik.
9. Minden valóban kétséges esetben a lövő javára kell dönteni.

15.2.3. A lőlapok méretei

A lőlap szabvány A3-as méretű vagy 2-szer A3-as (A2) méretű lehet az alábbiak szerint.

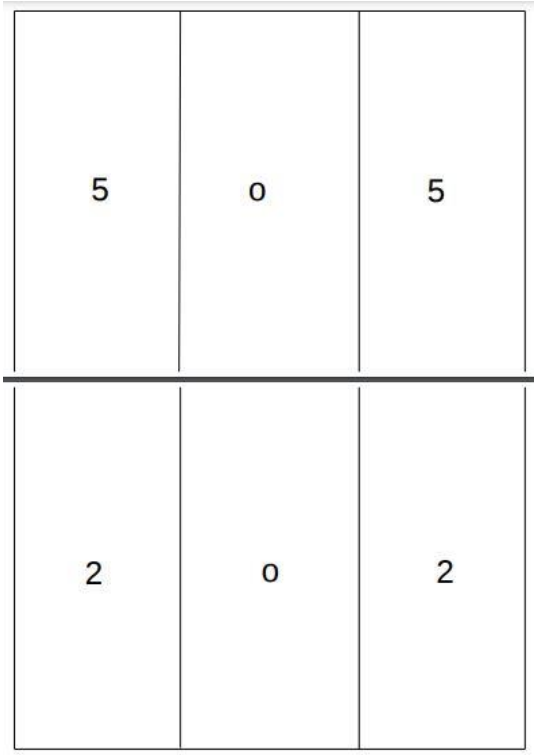

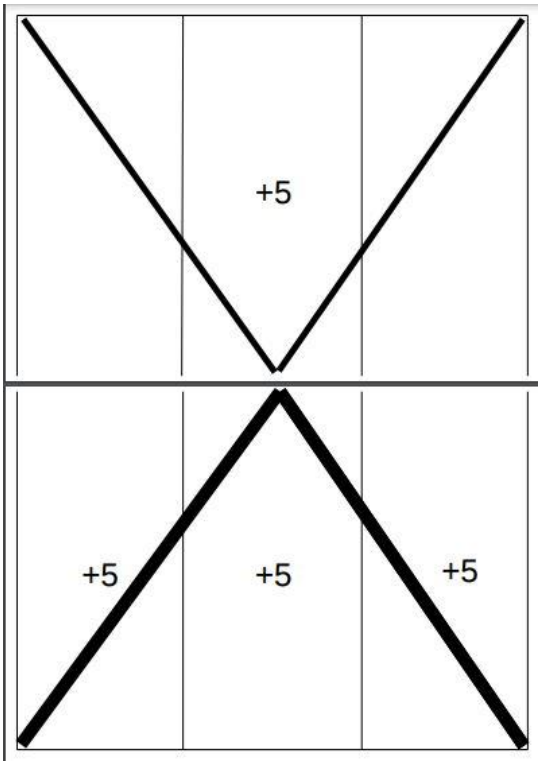

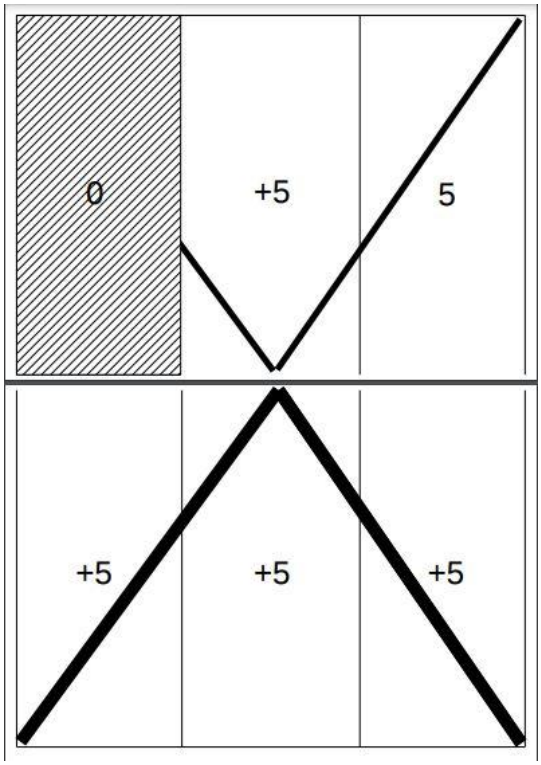

A versenyrendező szabadon dönthet róla, hogy az A3-as vagy az A2-es méretű lőlapot használja.

15.2.4. Tárcsere

1. Tilos lőszert tartalmazó tárat eldobni!
2. Kétféle tárcsere engedélyezett:
   a) **Technikai tárcsere:** ha a fegyver és a tár teljesen kiürült, akkor az üres tár eldobható.
   b) **Taktikai/megtartó tárcsere:** ha nincsenek látható még meg nem támadott célok, akkor a versenyző kicserélheti a tárat, de ekkor a régi tárat meg kell őriznie.
3. Nem jár büntetés, ha az eldobott/elejtett töltött tárat még a következő lövés előtt felveszi.
4. Fegyverhiba során akadályelhárítást végez a lövő, nem tárcserét.

15.3. Felszerelés szabályok

15.3.1. Központi gyújtású pisztoly

1. Minden felszerelésnek a mindennapi használatra alkalmasnak kell lennie.
2. Sportlövők esetén ez azt jelenti, hogy minden felszerelésnek alkalmasnak kell lennie a biztonságos és kényelmes mindennapi rejtett viselés számára.
3. A rendvédelem és a honvédelem tagjai dönthetnek úgy, hogy a 2. pontnak megfelelés helyett a ténylegesen rendszeresített felszerelésüket használják; tehát ez magában foglalja a nyíltan viselt fegyveren felül az egyenruhát, tonfát, rádiót, stb. is.

15.3.2. Egyéb fegyverágak

1. A "standard" fegyverek nem tartalmazhatnak fegyverlábat.

15.3.3. Általános előírás

1. Minden pályán azonos felszerelést kell a lövőnek birtokolnia egy versenyen belül.

15.4. Pályatervezés

1. Általános szabály, hogy a verseny vezető bírója veszi át a pályákat, az ő felelőssége, hogy a versenyág szellemiségének megfelelőek legyenek.
2. A pályáknak gyakorlatiasnak kell lenniük.
3. Ha nincs más előírás, akkor induláskor a központi gyújtású pisztoly biztosítva, rejtve, tokban, az üres kezek két oldalt lazán lógnak.
4. Ember alakú célok tiltottak.
5. Általában a pályák ismertek, vagyis a lövők megtekinthetik a pályaleírást, amit a bíró fel is olvas; és egyszer, csoportosan megnézhetik a célokat és a lőpozíciókat. De lehet ismeretlen pályákat is alkalmazni a versenyen. Ezeket javasolt kihagyni a végeredményből.
6. A SAS versenyek a lőtudást fejlesztik és mérik fel. Ha egy versenyen ettől eltérő feladatok is vannak, akkor ezt a verseny megnevezésével is jelezni kell, a lehetséges további megnevezések:

   a) **"Bozótlövész verseny":** ha bozótműves (erdei túlélő) feladatok is vannak.

   b) **"Taktikai lövész verseny":** ha honvédelmi (HS-sel egyeztetett) feladatok is vannak.

   c) **"SAS medic lövészverseny":** ha elsősegély-nyújtási feladatok is vannak (csapatverseny is értékelhető).

15.4.1. Pályaleírás

A pályaleírás tartalmazza:

1. a célok számát,
2. az értékelt találatok számát,
3. a végrehajtás módját és az indulási helyzetet, ha ezek nem magától értetődőek,
4. és általában a pályához tartozó történetet (ami a törvényekkel összhangban van).

15.4.2. Kerülendő elemek

A következő pályaépítési elemek általában kerülendőek, de országos bíró engedélyezheti a használatukat konkrét versenyen:

1. Hibavonalak használata.
2. A tiltott célokért több mint 5 másodperc büntetés (ha előzetesen ismertetve van a lövőkkel).
3. Ismeretlen pályán elért eredményt szerepeltetni a végeredményben (ekkor nagy odafigyeléssel kell óvni az egyenlő esélyeket minden lövő számára).
4. Sötét pálya (ekkor a lövőnek és a bírónak is a lámpa használatban gyakorlottnak kell lennie).

16. Versenyrendezési Szabályzat

16.1. Versenyek rendezése

A jelen szabályzatba foglalt Magyar Sportlövők Szövetsége rapid shooting, fémpárbaj, steel challenge és SAS szakági versenyeket, csak az MSSZ tag egyesülete rendezhet.

16.2. Verseny típusok

16.2.1. Országos Bajnokság

Célja, hogy a minősítő versenyeknél nagyobb létszámban, a szakági versenyágak iránt érdeklődő, abban aktívan versenyző sportlövők összemérhessék tudásukat, országos helyezések, rekordok jöhessenek létre. Az országos bajnokság minden esetben I. osztályú minősítő versenynek minősül. Rapid shooting országos bajnokságon a jelen szabályzatban meghatározott pályákat kell alkalmazni, az összes lövésszám minimum 60. Országos Bajnokságon a versenyszervezőnek minden divízióban biztosítania kell a versenyzés lehetőségét. Ez alól a versenyágvezető javaslatára a szakágvezető adhat felmentést indokolt esetben.

16.2.2. I. osztályú minősítő verseny

Célja, hogy lehetőséget biztosítson a tagoknak a szükséges fegyverágakban az egyesületi verseny körülmények közötti megmérettetéshez, a minősítések megszerzéséhez. Rapid shooting I. osztályú minősítő versenyen a jelen szabályzatban meghatározott pályákat kell alkalmazni, az összes lövésszám minimum 60.

16.2.3. II. osztályú minősítő verseny

Célja, hogy lehetőséget biztosítson a tagoknak a szükséges fegyverágakban az egyesületi verseny körülmények közötti megmérettetéshez, a minősítések megszerzéséhez. Rapid shooting II. osztályú minősítő versenyen a jelen szabályzatban meghatározott pályák közül kell kiválasztani annyit, hogy meglegyen a szükséges összes lövés szám, ami minimum 35.

16.2.4. Meghívásos minősítő verseny

Célja olyan verseny szervezése ahol a versenyzők minősítést érhetnek el és a meghatározott pályákon kívül a versenyszervező által épített más típusú pályán is megméretessék magukat. Meghívásos rapid shooting minősítő verseny maximum II. osztályú minősítést adhat és a jelen szabályzatban meghatározott pályák közül kell kiválasztani annyit, hogy meglegyen a szükséges minimum 35 lövés. A meghívásos minősítő többi pályára nincs megkötés, a célok –a biztonsági

rendszabályok betartásával– keverhetőek. A versenyszervező által épített pályák lehetőleg mind távolságban, mind a célok típusában alkalmazkodjanak a rapid shooting versenyek szelleméhez.
Példa: Központi gyújtású pisztoly fegyverágban a 2. 4. és 6. pályák (összesen 35 lövés), valamint egy épített pálya:

Példa egyéb épített pályára:

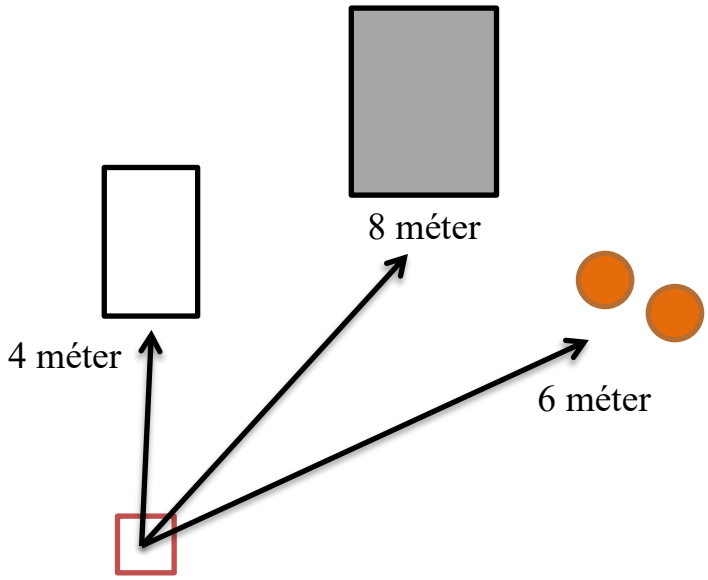

KEZDŐ POZICIÓ:	Céllal szemben állva. **Fegyver töltve.** Nagy kaliberű maroklőfegyver (pisztoly és revolver) a tokban, kezek fenn, csuklók váll fölött látszanak.
ÉRTÉKELÉS:	Csak találatra. A legjobb négy végrehajtás ideje, az ötből
CÉLOK:	A/3 lőlap. 1 db 4 méter, 110 mm-es törékeny cél 2 darab 6 méter 457 mm×610 mm fém cél 1 darab 8 méter
ÉRTÉKELT TALÁLATOK:	Célonként egy találat minimum: 4 találat.
START-STOP:	Hangjelzés/utolsó lövés
BÜNTETÉSEK:	+ 3 másodperc a hiányzó találatért + 3 másodperc az eljárási hibáért
VÉGREHAJTÁS:	A start szignál után, tetszőleges sorrendben megtámadni a célokat.

16.3. Rapid & Steel verseny

1. Célja a steel challenge és a rapid shooting szellemiségéhez igazodó különleges verseny rendezése. Egyedi pályák lehetnek benne, ezen versenyágak szokásos elemeit (ideértve a tárcserét és a mozgást is) tartalmazhatja. Legfeljebb 6 lövést lehet megkövetelni tárcsere nélkül (tárcserés pályán legfeljebb 12 lövést).
2. A verseny minimum 35 lövéses, ami maximum II. osztályú minősítést adhat.
3. Egyedileg engedélyt adhat a Szakág vezetése I. osztályú minősítés megszerzésére, ha a verseny minimum 60 lövéses és az I. osztályú verseny szervezés minden előírásának megfelel. Az egyedi elbírálást a pályaleírásokkal együtt a Szakág vezetésnek a verseny előtt legalább 30 nappal be kell nyújtani.
4. A versenykiírás rendelkezhet úgy, hogy minden pályát 3-szor kell végrehajtani és a 2 legjobb végrehajtás számít (ezen kitétel hiányában minden pályát 5-ször kell végrehajtani).

16.3.1. Rapid & Steel verseny végrehajtása, büntetések

1. A pályák végrehajtásának módját minden versenyző részére ismertetni kell, vagy a verseny kiírásban szerepeltetni szükséges.
2. A steel challenge típusú pályákon a megállító cél használata nem kötelező, ebben az esetben minden cél fehér vagy ezüst színű és a leküzdésük sorrendje nem kötött.
3. Tárcserés pálya esetén a tárakat nem kell megtartani, azok eldobhatók.
4. Hibák és büntetések:
    a. minden egyes hibáért (cél kihagyása, lábhiba, nem megfelelő célok meglövése) +3 másodperc,
    b. indítójel előtti mozgás esetén +3 másodperc,
    c. mozgás közben történő tárcsere +3 másodperc,
5. A nem megfelelő időpontban (rossz sorrendben) lelőtt célt úgy kell tekinteni, mintha azt a versenyző elhibázta volna. (pl. steel pálya állásból rapid célra leadott lövés)
6. A végrehajtási idő, és az összes büntetés összege soha nem lehet több 60 (30+30) másodpercnél. Amennyiben ezt mégis meghaladná, akkor a versenyző azért a sorozatért 60 másodpercet kap.

16.4. Versenynaptár

16.4.1. Versenynaptárban szereplő versenyek

Az MSSZ szabályainak megfelelően a versenyévad január 01 – november 30-ig az alábbi megkötésekkel tart. Szituációs versenyeket nyitott (terep) lőtéren március 01. és november 30. zárt lőállású lőtéren január 01. és november 30. lehet rendezni.
A Szakág vezetése az adott versenyévadot megelőző év december 15-ig összegyűjti és közzéteszi a tárgyévben megrendezni kívánt versenyek listáját. Célkitűzés, hogy a versenyt rendezni kívánó egyesületek a rendezési igényüket a minél pontosabb versenynaptár létrehozása okán, a Szakág vezetése részére a fenti időpontig eljuttassák.
A versenyeket az egyesületeknek minden esetben fel kell töltenie az MSSZ Sportolói és Versenyszervezési Információs Rendszerbe (a továbbiakban: SVIR) A rendezési kérelmüket az info@szituacios.hu címre kell elküldjék.

16.4.2. Versenynaptáron kívüli versenyek vagy egyedi versenyrendezési kérelem

Amennyiben egy egyesület a versenynaptáron kívüli időpontban szeretne versenyt rendezni, abban az esetben egyedi versenyrendezési kérelem benyújtásával teheti ezt meg. Kérelmét a verseny tervezett időpontjával, a lőtér nevével, címével, a versenyen résztvevő bírók nevével együtt, a **verseny tervezett időpontja előtt 30 nappal** az info@szituacios.hu címre kell elküldje, valamint minden esetben fel kell töltenie a SVIR-be. A beérkezett egyedi versenyrendezési kérelmet a Szakág a megjelenési felületein közzé teszi.
Minden olyan verseny, ami előzetesen nem kerül be a versenynaptárba, vagy nem rendelkezik egyedi versenyrendezési kérelemmel, és MSSZ versenyregisztrációs számmal, **nem számít érvényesnek.**

16.4.3. A versenykiírásnak tartalmaznia kell

1. A verseny megnevezése (pl. *„rapid shooting II. osztályú minősítő verseny”*, *„steel challenge országos bajnokság”* vagy *„XI. SAS kupa”*)
2. A verseny helye, pontos címe
3. A verseny ideje, (év, hó, nap és kezdő időpont)
4. A megszerezhető minősítés (*I-IV. osztály, II-IV. osztály vagy „nem minősítő”*)
5. A versenyt rendező egyesület vagy közös rendezés esetén egyesületek
6. A versenyigazgató (match director) neve, titulusa
7. A vezetőbíró neve, minősítése (ha van kiemelt vezetőbíró akkor az ő neve és minősítése is)

8. A verseny programja (minimum a verseny kezdete és tervezett vége, valamint ha van helyszíni regisztráció, akkor annak a határideje (óra, perc)
9. A verseny jellege (pl: *„felnőtt, vegyes, egyéni”* vagy *„senior és super senior rendvédelmi”*)
10. A megrendezésre kerülő verseny divíziók
    Például:
    1. *Központi gyújtású pisztoly (32)* *Nyílt maroklőfegyver divízió*
    2. *Sörétes puska (33)* *Ismétlő rendszerű sörétes puska divízió*
    3. *Sörétes puska (33)* *Nyílt öntöltő sörétes puska divízió*
    4.. *Nagyöbű puska (35)* *Nyílt pisztolykaliberű puska divízió*
    5. *Nagyöbű puska (35)* *Standard nagykaliberű puska divízió*
11. Pályák és lövésszám. Rapid shooting versenynél kötelező meghatározni.
12. Díjazás (pl. *„minden divízióban 1, 2, 3. helyezett érem, oklevél*)
13. Nevezési díj (Ft/fő/divízió) és a fizetés módja
14. Nevezési határidő kötelezően a SVIR-ben, amennyiben van helyszíni nevezés akkor annak a határideje is.
15. Az óvási díj összege (lásd: Értékeléssel kapcsolatos felelősség fejezet)

16.5. Versenyrendezési követelmények

16.5.1. Követelmények a versenyzőkkel szemben

Minden szakági versenyen minősülő lövésznek a verseny rendezésekor aktuális tárgy évre vonatkozó verseny engedéllyel és sportorvosi engedéllyel kell rendelkeznie.
A rapid shooting versenyeken a felkészültség magába foglalja a pályák ismeretét, a lőfeladatok végrehajtásának rendjét és a minimum lőszerszükségletet. A versenybíró a felkészületlen versenyzőt a lővonalról elküldheti felkészülésre és ezt a verseny vezetőbírójának jelenteni köteles. A vezetőbíró dönt arról, hogy a versenyző a helyszíni felkészülés után alkalmas-e a versenyen való részvételre.

16.5.2. Követelmények a rendező egyesülettel szemben

1. A rendező egyesület a szakági Bírói Bizottság által kiadott érvényes Szabálykönyv alapján köteles a versenyt megrendezni.
2. A rendező egyesület versenyrendezésért felelős személye, a verseny igazgató köteles a versenykiírás tartalmát a verseny tervezett vezetőbírójával egyeztetni. Csak a mindkettőjük által elfogadott versenykiírás terjeszthető fel jóváhagyásra az MSSZ és a Szakág részére.

16.5.3. Szükséges bírói létszám követelmények:

16.5.3.1. *Országos verseny lebonyolításához:*

3. minimum egy fő országos bírói minősítésű vezetőbíróra;
4. lőszektoronként minimum egy fő III. osztályú vagy annál magasabb bírói minősítésű versenybíróra;
5. lőszektorononként egy fő III. osztályú vagy annál magasabb bírói minősítésű eredményfelíróra;
6. egy fő - az összesítést végző, III. osztályú vagy annál magasabb bírói minősítésű eredményrögzítőre és;
7. legalább egy fő (más feladatot is ellátható) kiemelt elsősegélynyújtóra

van szükség.

Javasolt, hogy a 2-3. pontokban felsorolt tisztségek betöltői közül legalább az egyikük egyben elsősegélynyújtó is legyen. Steel challenge és rapid shooting esetén kötelező minimum kettő lőszektorban megrendezni.

16.5.3.2. <u>I. osztályú minősítő verseny lebonyolításához:</u>

1. minimum egy fő I. osztályú vagy országos bírói minősítésű vezetőbíróra;
2. lőszektoronként minimum egy fő III. osztályú vagy annál magasabb bírói minősítésű versenybíróra;
3. lőszektoronként egy fő eredményfelíróra;
4. egy fő - az összesítést végző, eredményrögzítőre és
5. legalább egy fő (más feladatot is ellátható) elsősegélynyújtóra

van szükség.

Minimum kettő lőszektorban kerüljön megrendezésre a verseny.

16.5.3.3. <u>II. osztályú minősítő verseny lebonyolításához:</u>

1. minimum egy fő I. osztályú vagy Országos bírói minősítésű vezetőbíróra;
2. lőszektoronként minimum egy fő III. osztályú vagy annál magasabb bírói minősítésű versenybíróra;
3. lőszektoronként egy fő eredményfelíróra;
4. egy fő - az összesítést végző, eredményrögzítőre

van szükség.

5. 2021. 01. 01-től legalább egy fő (más feladatot is ellátható) elsősegélynyújtóra.

Kizárólag II. osztályú minősítő versenyen a vezető bíró és az eredményrögzítő egyben versenybíró is lehet. Egy lőszektor esetén azonban **nem lehet** csak kizárólag egy fő I. osztályú vagy országos bírói minősítésű vezetőbíróval megrendezni a versenyt. Javasolt, hogy legyen (más feladatot is ellátó) elsősegélynyújtó.

16.5.4. Egyéb kisegítő létszám követelmény

Nincs megkötés a verseny lebonyolításához szükséges létszám tekintetében, azonban elvárás, hogy a rendező egyesület a versenyzői létszám függvényében tudja gördülékenyen lebonyolítani a versenyt.
Ha 500 főt várhatóan meghaladja a rendezvény létszáma, akkor a sportorvoslás szabályairól és a sportegészségügyi hálózatról szóló 215/2004. (VII.13.) Korm. rendelet 16. § és a mentésről szóló 5/2006. (II.7.) EüM rendelet 2. mellékletének megfelelő mozgóőrséget kell biztosítani.

16.5.5. Előverseny

A versenyrendező előverseny (pre-match) keretében biztosíthatja a fő versenyen dolgozó tisztségviselőknek a fő versenyen történő részvételét. Előverseny a főversenyhez képest maximum 48 órával korábban rendezhető, amennyiben az előverseny időpontja a hivatalos versenykiírásban szerepel.
Az előversenyen elért eredményeket a fő verseny eredményjegyzékében kell dokumentálni, jól láthatóan megjelölve, hogy azokat az előversenyen érték el.
Az előversenyen minden tekintetben ugyanazokat a pályákat kell alkalmazni amelyeket a főversenyen. Amennyiben a versenyrendező nem biztosít lehetőséget a tisztségviselők számára az előversenyen való részvételre, a szükséges létszámon felül lehetőséget kell biztosítani a tisztségviselők váltására.
A fő versenyen résztvevőknek nem tiltható meg, hogy az előversenyt megtekintsék.
A fő verseny és az előverseny különböző időjárási viszonyai nem képezhetik óvás alapját.

16.6. Eredményjegyzék és versenybírói jelentés

16.6.1. Eredményjegyzék

A verseny rendezője a versenyről eredményjegyzéket köteles készíteni. Ebben szerepelnie kell a megrendezésre került szakági versenyág és divízió megnevezésének, a Szabálykönyvben szereplő MSSZ fegyverág számozásnak, a résztvevők nevének, a résztvevők egyesületének és születési évének, valamint százalékos, vagy helyezési eredményeik mellett, a minősítési szintjüknek is. Az eredményjegyzéket köteles aláírni a vezető bíró és a rendező egyesület elnöke.

Az eredményjegyzéken nem szerepelhet versenyengedéllyel nem rendelkező lövő, külföldi versenyzők kivételével, akiknél a klub helyén az állampolgárság szerepel.

A hiteles eredményjegyzék minimális adatai és formája

2020. 10. 20. I. osztályú rapidshooting minősítő verseny				Versenyengedély szám: 399/Sz-09/012020		
31	**Sportpisztoly - Nyílt peremgyújtású maroklőfegyver divízió**					
Helyezés	**Név**	**Szül.**	**Egyesület**	**összidő**	**%**	**minősítés**
1.	Lövő Lóránd	1963	Pukk SE	**19,24**	100	I.
2.	Puska Béla	1973	Lövész SC	**26,73**	72	II.
3.	Chiy Kwam Ndum	1981	CMR (Kamerun)	**29,33**	66	II.
4.	Teszt Elek	1977	Pukk SE	**33,25**	58	III.
5.	Villám Wilmos	1965	Villám Lövész Egylet	**49,55**	39	IV.
6.	Verseny Viktor	1994	Lövész SC	**96,55**	20	nem minősült
-	Rontott Róbert	1979	Villám Lövész Egylet	**DSQ**	-	-

Versenyeredményt hirdetni divízióként minimum 4 fő érvényes versenyeredményt elérő versenyző esetén lehet!
A kizárt versenyzőket az eredményjegyzékben vagy attól külön helyezés és minősítés nélkül a DSQ (disqualified) jelöléssel kell feltüntetni.
Azonos fegyverágba tartozó versenyeredmények szükség szerint összevonhatók, de ezt a versenykiírásnak előzetesen tartalmaznia kell.
Közvetlenül az eredményhirdetést követően a lövők megtekinthetik az eredményjegyzéket, azonnal jelzett súlyos hiba esetén az eredményhirdetést meg kell ismételni.

16.6.2. Versenybírói jelentés

Az MSSZ honlapjának Szituációs szakági oldalán (www.szituacios.hu) megtalálható versenybírói jelentést köteles a verseny vezető bírója kitölteni és aláírni.

16.6.3. Elküldés

Az aláírt hiteles eredményjegyzéket és versenyjegyzőkönyvet a verseny megrendezése után legkésőbb 15 napon belül az info@szituacios.hu címre kell elküldjék .pdf vagy .jpg formátumban. Ajánlott ezen felül mellékelni .xls vagy .doc formában is. Ezzel egyidejűleg szükséges az MSSZ részére is továbbítani, és a SVIR-be feltölteni. Ez utóbbi azonban nem mentesíti az elküldőt a Szakág vezetés részére történő továbbítás alól.

16.6.4. Felelősség

Az eredményjegyzék aláírásával mind a vezető bíró, mind a rendező egyesület elnöke felelősséget vállal annak tartalmáért. Valótlan eredményjegyzék leadása esetén az egyesület elnöke elveszíti a versenyrendezési jogát (első előfordulás esetén egy évre, ismételt előfordulás esetén 5 évre).
Valótlan eredményjegyzék leadása esetén a vezető bíró első alkalommal 2 minősítési fokozatát elveszti (vagyis I. osztályú bíróból III. osztályú, országos bíróból II. osztályú lesz), ismételt előfordulás esetén megszűnik bírónak lenni.
A valótlan eredményjegyzékről és a kirótt büntetésről a Szakág vezetése írásban tájékoztatja az érintett egyesületet, az érintett bírókat és az MSSZ vezetését.
Valótlan versenybírói jelentés elküldése esetén a vezető bíró 1 minősítési fokozatát elveszti (vagyis I. osztály bíróból II. osztályú lesz).

16.6.5. Jogorvoslat

Amennyiben az érvénytelennek ítélt versennyel kapcsolatban a rendező egyesület elnöke vagy a verseny vezetőbírója a szakági döntés ellen jogorvoslattal kíván élni, azt írásban az MSSZ Fegyelmi Bizottságának vezetésének címzett, de a Szakág részére megküldött fellebbezésben teheti meg a szakági döntés kézhezvételétől számított 15 napon belül.
Fellebbezés esetén az MSSZ Fegyelmi Bizottság az iratokat és a döntés alapját alátámasztó információkat megküldi a területileg illetékes rendőrhatóság részére hamis magánokirat felhasználása bűncselekmény elkövetésének gyanúja miatt.